

# Amseroedd Aros rhwng Atgyfeirio a Thriniaeth yn y Gwasanaeth Iechyd Gwladol

Ionawr 2016

## Cyflwyniad

Mae'r papur briffio hwn yn darparu gwybodaeth am berfformiad Byrddau Iechyd Lleol yn ôl targedau amser Llywodraeth Cymru ynghylch aros am driniaeth yn y Gwasanaeth Iechyd Gwladol. Caiff y rhan fwyaf o amseroedd aros y GIG yng Nghymru eu mesur yn ôl yr amser rhwng atgyfeirio a thriniaeth, ond mae nifer o eithriadau.<sup>1</sup> Y cyfnod rhwng atgyfeirio a thriniaeth yw'r amser rhwng yr atgyfeiriad gan Feddyg Teulu neu ymarferydd meddygol arall a phan fydd y claf yn cyrraedd yr ysbyty i gael triniaeth.<sup>2</sup>

Nod targedau presennol Llywodraeth Cymru ar gyfer aros rhwng atgyfeirio a thriniaeth yn y GIG yw sicrhau:

- **bod o leiaf 95 y cant o gleifion sy'n aros i ddechrau triniaeth yn aros llai na 26 wythnos rhwng yr atgyfeirio a'r driniaeth.**
- **bod yn rhaid i 100 y cant o'r cleifion nad ydynt wedi cael triniaeth o fewn 26 wythnos gael triniaeth o fewn 36 wythnos**

<sup>1</sup> Mae'r targedau hyn yn berthnasol i'r mwyafrif o atgyfeiriadau am driniaeth yn ysbytai'r GIG; fodd bynnag, mae nifer o eithriadau. Yn ychwanegol at hyn, mae i gyflyrau fel canser eu targedau penodol eu hunain, ac felly nid ydynt wedi'u cynnwys yn y targedau cyffredinol. Mae rhagor o wybodaeth am dargedau atgyfeirio a thriniaeth ar gael yn nogfen Llywodraeth Cymru, **Amseroedd Aros am Wasanaethau'r GIG: Cwestiynau cyffredin**, (Saesneg yn unig) 9 Mehefin 2011 [fel ar 14 Ionawr 2016]

<sup>2</sup> Llywodraeth Cymru, **Amseroedd atgyfeiriad am driniaeth** (Saesneg yn unig), 14 Ionawr 2016 [fel ar 14 Ionawr 2016]

Bydd Llywodraeth Cymru yn mesur cynnydd yn ôl y targedau hyn bob mis, a'r ffigurau a ddefnyddir **yw'r ffigurau ar gyfer cleifion sy'n aros i ddechrau triniaeth ar ddiwedd y mis**. Cyhoeddir ffigurau ar wahân ar gyfer cleifion sy'n cael triniaeth yn ystod pob mis, ond gan nad yw'r targedau'n cynnwys y cleifion hyn nid ydynt wedi'u cynnwys yn y datganiad hwn. Mae'r ffigurau ar gyfer y Byrddau Iechyd Lleol a gyhoeddir yma yn cyfeirio at y cleifion a gafodd eu trin gan bob Bwrdd Iechyd Lleol, yn hytrach na'r Bwrdd Iechyd Lleol y maent yn byw ynddo. Mae Llywodraeth Cymru wedi cyhoeddi ffigurau diwygiedig Bwrdd Iechyd Lleol Cwm Taf ar gyfer mis Hydref 2015.

## Amseroedd aros rhwng Atgyfeirio a Thriniaeth yn y GIG ym mis Tachwedd 2015

Dengys tabl 1 a ffigurau 1 a 2 y perfformiad yn ôl y targedau amser o 26 wythnos a 36 wythnos i aros rhwng atgyfeirio a thriniaeth ar gyfer pob Bwrdd Iechyd Lleol, ac ar gyfer Cymru gyfan, gan ddefnyddio'r ffigurau diweddaraf, a gyhoeddwyd ym mis Tachwedd 2015.<sup>3</sup> Mae tabl 1 a ffigurau 1 a 2 yn cynnwys y wybodaeth a ganlyn:

- Ym mis Tachwedd 2015, ni chyrraeddwyd y targed o 26 wythnos nac o 36 wythnos ar sail Cymru gyfan.
- Cyrhaeddodd **Bwrdd Iechyd Lleol Powys** y targedau amseroedd aros o 26 wythnos ac 36 wythnos rhwng atgyfeirio a thriniaeth ym mis Tachwedd 2015.
- **Bwrdd Iechyd Hywel Dda** oedd y bwrdd Iechyd lleol â'r perfformiad gwaethaf o ran cyrraedd y targed o 26 wythnos a'r targed 36 wythnos.

<sup>3</sup> **Cleifion sy'n aros i gychwyn eu triniaeth fesul mis ac wythnosau wedi'u grwpio**, (Saesneg yn unig), [fel ar 14 Ionawr 2016]



**Tabl 1: Perfformiad yn ôl targedau amser aros ar ddiwedd mis Tachwedd 2015 (a), (c)**

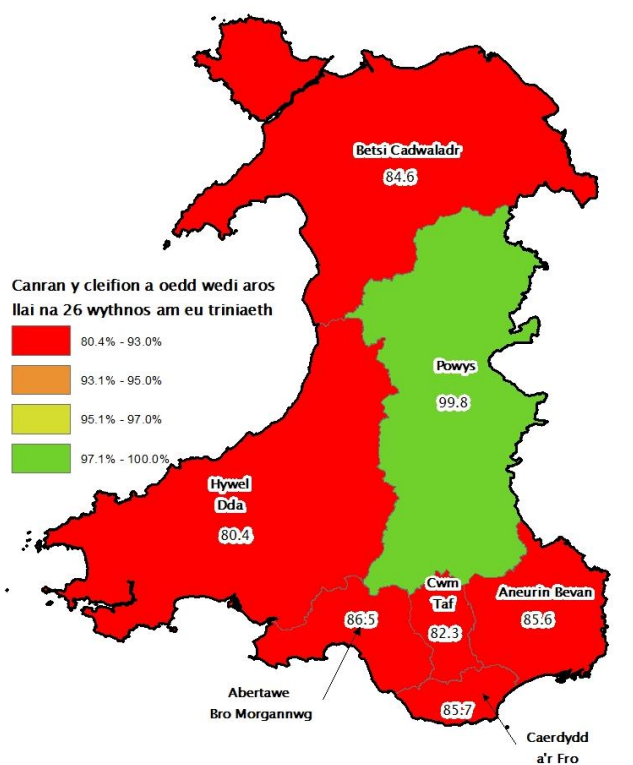
Bwrdd Iechyd Lleol	O dan 26 wythnos		O dan 36 wythnos (b)		Dros 36 wythnos Nifer y cleifion sy'n aros	Cyfanswm nifer y cleifion sy'n aros am driniaeth
	Nifer y cleifion sy'n aros	Canran yr holl gleifion sy'n aros	Nifer y cleifion sy'n aros	Canran yr holl gleifion sy'n aros		
Abertawe Bro Morgannwg	66,329	86.5	71,996	93.9	4,717	76,713
Aneurin Bevan	71,945	85.6	80,226	95.5	3,817	84,043
Betsi Cadwaladr	75,170	84.6	83,231	93.7	5,603	88,834
Caerdydd a'r Fro	70,777	85.7	79,439	96.2	3,116	82,555
Cwm Taf	34,752	82.3	39,388	93.3	2,830	42,218
Hywel Dda	47,427	80.4	53,232	90.2	5,789	59,021
Powys	5,563	99.8	5,573	100.0	.	5,573
<b>Cymru</b>	<b>371,963</b>	<b>84.7</b>	<b>413,085</b>	<b>94.1</b>	<b>25,872</b>	<b>438,957</b>

Ffynhonnell: Cyfrifiadau'r Gwasanaeth Ymchwil a seiliwyd ar Ystadegau Cymru. **Cleifion sy'n aros i gychwyn eu triniaeth fesul mis ac wythnosau wedi'u grwpio** (Saesneg yn unig)

Nodiadau:

- (a) Mae hyn yn cynnwys cleifion sy'n aros am driniaeth ar gyfer y galon. Caiff yr amser aros rhwng atgyfeirio a thriniaeth ar gyfer y galon ei ddiffinio'n wahanol i'r amser aros rhwng atgyfeirio a thriniaeth yn gyffredinol; gweler **Adroddiad Ansawdd Amser am Atgyfeiriad at Driniaeth** (Saesneg yn unig) i gael rhagor o fanylion.
- (b) Mae'r ffigurau ar gyfer cleifion sy'n aros hyd at 36 wythnos am driniaeth yn cynnwys y cleifion hynny sy'n aros hyd at 26 wythnos a rhwng 26 a 36 wythnos am driniaeth.
- (c) Cyrhaeddodd y gwerthoedd yn y blychau porffor y targed amser aros rhwng atgyfeirio a thriniaeth ym mis Tachwedd 2015.

**Ffigur 1: Canran y cleifion a oedd wedi aros llai na 26 wythnos am eu triniaeth ddiwedd mis Tachwedd 2015**

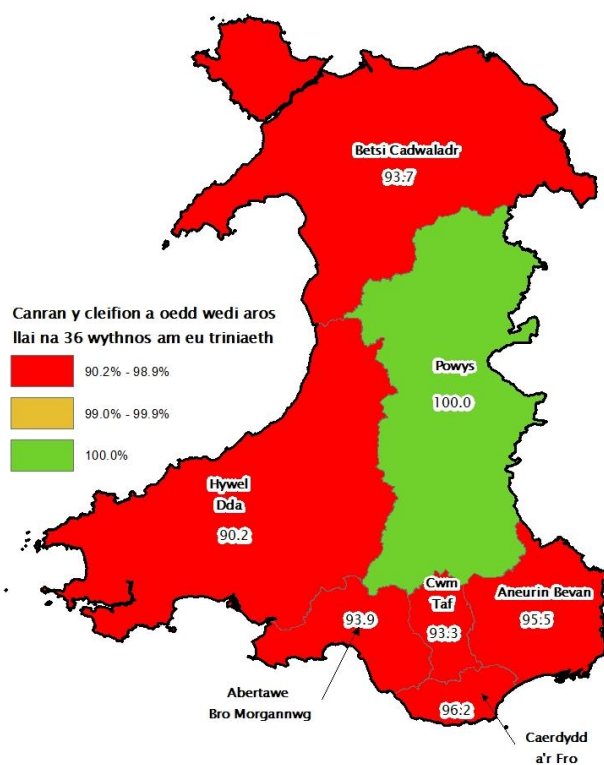


Ffynhonnell: Stats Cymru

© Hawlfraint y Goron a hawliau cronfa ddata 2016. Arolwg Ordans 100047295.

Yn cynnwys data Arolwg Ordans.

**Ffigur 2: Canran y cleifion a oedd wedi aros llai na 36 wythnos am eu triniaeth ddiwedd mis Tachwedd 2015**



Ffynhonnell: Stats Cymru

© Hawlfraint y Goron a hawliau cronfa ddata 2016. Arolwg Ordans 100047295.

Yn cynnwys data Arolwg Ordans.



## Perfformiad yn ôl y targedau amser aros rhwng atgyfeirio a thriniaeth ers mis Tachwedd 2014

Mae Tabl 2 a ffigur 3 yn canolbwyntio ar y perfformiad, yn ôl y targedau amser aros rhwng atgyfeirio a thriniaeth, ar sail Cymru gyfan ers mis Tachwedd 2014.<sup>4</sup> Mae modd gweld yn nhabl 2 a ffigur 3:

- Nad yw'r naill darged na'r llall wedi'u cyrraedd yn ystod unrhyw fis ar lefel Cymru gyfan rhwng mis Tachwedd 2014 a mis Tachwedd 2015.
- Ym mis Tachwedd 2015, roedd canran y cleifion a fu'n aros llai na 26 wythnos am driniaeth 0.7 pwynt canran yn uwch nag yr oedd ym mis Hydref, sef yr isaf ond pump ers dechrau cynhyrchu ffigurau yn y fformat presennol ym mis Medi 2011.
- Ym mis Tachwedd 2015, roedd canran y cleifion a fu'n aros llai na 36 wythnos am driniaeth ar yr un lefel ag yr oedd ym mis Hydref, gan rannu'r trydydd safle o'r gwaelod ers dechrau cynhyrchu ffigurau yn y fformat presennol ym mis Medi 2011.
- Roedd nifer y cleifion a fu'n aros yn hwy na 36 wythnos am driniaeth 6,000 yn fwy nag yr oedd ym mis Tachwedd 2014. Dyma'r nifer fwyaf ond tri ers dechrau cynhyrchu ffigurau yn y fformat presennol ym mis Medi 2011.
- Ddiwedd mis Tachwedd 2015, roedd y nifer a oedd yn aros am driniaeth dros 15,000 yn fwy nag ym mis Tachwedd 2014.<sup>5</sup> Dyma'r nifer fwyaf ond pump ers dechrau cynhyrchu ffigurau yn y fformat presennol ym mis Medi 2011.

**Tabl 2: Perfformiad yn ôl y targedau amser aros, ar sail Cymru gyfan, rhwng mis Tachwedd 2014 a mis Tachwedd 2015 (a), (b)**

Dyddiad	O dan 26 wythnos		O dan 36 wythnos (b)		Dros 36 wythnos Nifer y cleifion sy'n aros	Cyfanswm nifer y cleifion sy'n aros am driniaeth
	Nifer y cleifion sy'n aros	Canran yr holl gleifion sy'n aros	Nifer y cleifion sy'n aros	Canran yr holl gleifion sy'n aros		
Tachwedd 2014	365,688	86.3	403,869	95.4	19,679	423,548
Rhagfyr 2014	357,883	85.1	399,303	95.0	21,230	420,533
Ionawr 2015	349,703	84.3	391,142	94.3	23,532	414,674
Chwefror 2015	354,687	85.3	392,499	94.4	23,238	415,737
Mawrth 2015	360,496	86.2	399,444	95.5	18,938	418,382
Ebrill 2015	364,092	84.9	406,166	94.7	22,753	428,919
Mai 2015	364,338	83.8	409,501	94.1	25,519	435,020
Mehefin 2015	372,810	84.8	414,256	94.2	25,373	439,629
Gorffennaf 2015	377,531	85.1	416,531	93.8	27,313	443,844
Awst 2015	374,689	84.3	416,013	93.6	28,654	444,667
Medi 2015	370,824	83.8	417,677	94.3	25,013	442,690
Hydref 2015	372,622	84.0	417,385	94.1	26,005	443,390
Tachwedd 2015	371,963	84.7	413,085	94.1	25,872	438,957

Ffynhonnell: Cyfrifiadau'r Gwasanaeth Ymchwil a seiliwyd ar ddogfen Ystadegau Cymru, **Cleifion sy'n aros am driniaeth yn ôl y misoedd ac wythnosau wedi'u grwpio** (Saesneg yn unig)

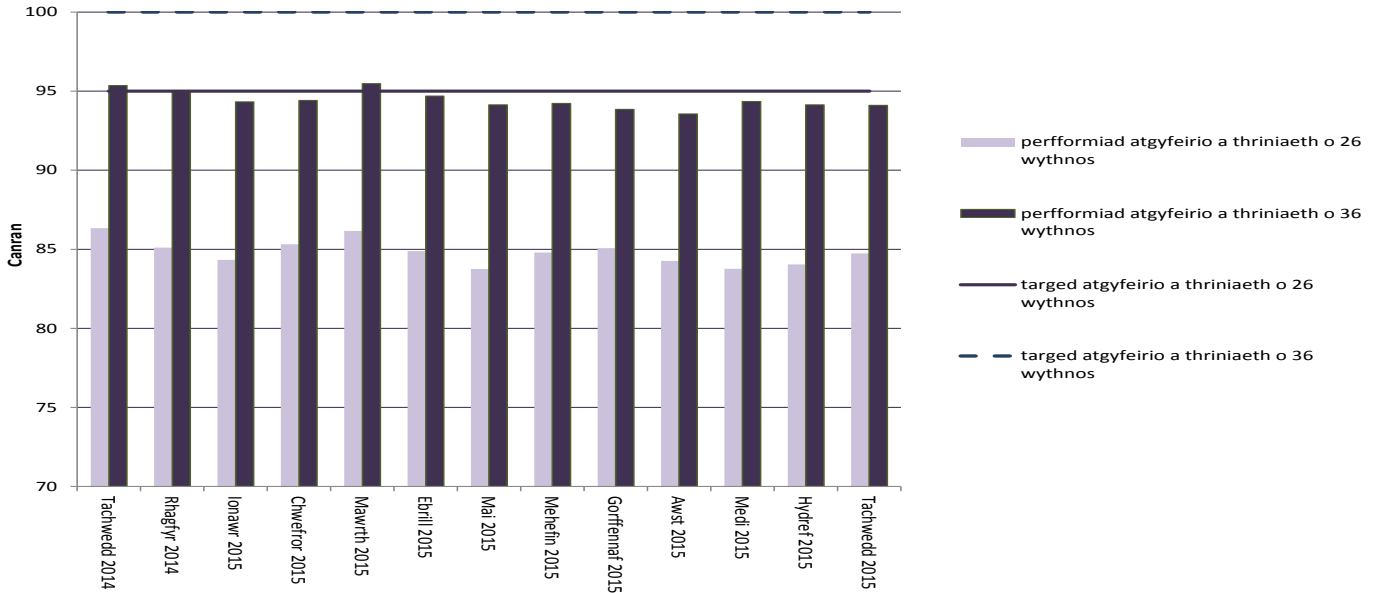
<sup>4</sup> Llywodraeth Cymru, Stats Cymru, **Cleifion sy'n aros am driniaeth yn ôl y misoedd ac wythnosau wedi'u grwpio** (Saesneg yn unig) [fel ar 14 Ionawr 2016]

<sup>5</sup> Ibid

Nodiadau:

- Mae hyn yn cynnwys cleifion sy'n aros am driniaeth ar gyfer y galon. Caiff yr amser rhwng atgyfeirio a thriniaeth ar gyfer y galon ei ddiffinio'n wahanol i'r amser rhwng atgyfeirio a thriniaeth yn gyffredinol; gweler **Adroddiad Ansawdd Amser rhwng Atgyfeirio a Thriniaeth** (Saesneg yn unig) i gael rhagor o fanylion.
- Mae'r ffigurau ar gyfer cleifion sy'n aros hyd at 36 wythnos am driniaeth yn cynnwys y cleifion sy'n aros hyd at 26 wythnos ac sy'n aros rhwng 26 a 36 wythnos am driniaeth.

**Ffigur 3: Canran y cleifion a oedd wedi aros llai na 26 wythnos a 36 wythnos ar ddiwedd y mis rhwng mis Tachwedd 2014 a mis Tachwedd 2015**



Ffynhonnell: Cyfrifiadau'r Gwasanaeth Ymchwil a seiliwyd ar ddogfen Ystadegau Cymru, **Cleifion sy'n aros am driniaeth yn ôl y misoedd ac wythnosau wedi'u grwpio** (Saesneg yn unig)

Nodiadau – Gweler y nodiadau ar gyfer Tabl 2.

## Arbenigedd trawma ac orthopedeg

Er bod targedau amseroedd aros yn cael eu defnyddio i fesur perfformiad ar draws pob arbenigedd, mae'n ddefnyddiol gweld cyfraniad arbenigeddau unigol tuag at y perfformiad.

Mewn datganiad ysgrifenedig ym mis Mawrth 2011, nododd y Gweinidog Iechyd a Gwasanaethau Cymdeithasol ar y pryd pa mor anodd yr oedd i gyrraedd y targedau amser aros, a hynny yn sgil y pwysau yn y gwasanaethau orthopedeg o ganlyniad i ragor o atgyfeirio gan feddygon teulu.<sup>6</sup>

Ar ôl cael dyraniadau cyllid ychwanegol ar gyfer

<sup>6</sup> Llywodraeth Cymru, Edwina Hart (Y Gweinidog Iechyd a Gwasanaethau Cymdeithasol) **Y diweddraf ar Amseroedd Aros a Gwasanaethau Orthopedig**, Datganiad Ysgrifenedig y Cabinet, 10 Mawrth 2011 [fel ar 14 Ionawr 2016]

triniaethau orthopedig yn 2011-12 a 2012-13, mae Llywodraeth Cymru wedi dweud y bydd £16.6 miliwn yn cael ei ddyrannu mewn cyllid blynyddol rheolaidd o 2013-14 er mwyn cynnal gwelliannau yn yr amseroedd amser am driniaeth orthopedeg.<sup>7</sup>

Yn ei adroddiad a gyhoeddwyd ym mis Mai 2015, **Adolygiad o Wasanaethau Orthopedeg**, daeth Archwilydd Cyffredinol Cymru i'r casgliad, er bod gwasanaethau orthopedeg wedi dod yn fwy effeithiol yn ystod y deng mlynedd ddiwethaf, nid yw'r GIG yng Nghymru mewn sefyllfa i ateb y galw am y gwasanaethau yn y dyfodol. Mae hyn oherwydd bu'r ffocws ar sicrhau bod amseroedd aros yn cael eu lleihau ar unwaith, fodd bynnag, mae llai o sylw wedi'i roi ar ddatblygu atebion mwy cynaliadwy, hirdymor i ateb y galw.

<sup>7</sup> Llywodraeth Cymru, **Cyllideb Ddrafft 2013-14: Cyllideb Twf a Swyddi**, tudalen 38, Hydref 2012 [fel ar 14 Ionawr 2016]



Dengys Tabl 3 y ffigurau diweddaraf ar gyfer yr arbenigedd trawma ac orthopedeg, ddiwedd mis Tachwedd 2015.

**Tabl 3: Amseroedd aros ar gyfer yr arbenigedd trawma ac orthopedeg ddiwedd mis Tachwedd 2015, (a), (b)**

Bwrdd Iechyd Lleol	O dan 26 wythnos		O dan 36 wythnos (b)		Cyfanswm nifer y cleifion sy'n aros am driniaeth
	Nifer y cleifion sy'n aros	Canran yr holl gleifion sy'n aros	Nifer y cleifion sy'n aros	Canran yr holl gleifion sy'n aros	
Abertawe Bro Morgannwg	7,960	71.2	9,496	84.9	11,183
Aneurin Bevan	11,460	74.9	13,412	87.7	15,295
Betsi Cadwaladr	9,201	65.7	11,483	81.9	14,015
Caerdydd a'r Fro	8,669	79.6	10,248	94.1	10,888
Cwm Taf	4,061	79.3	4,738	92.5	5,124
Hywel Dda	5,410	71.9	6,363	84.6	7,523
Powys	317	99.1	320	100.0	320
<b>Cymru</b>	<b>47,078</b>	<b>73.2</b>	<b>56,060</b>	<b>87.1</b>	<b>64,348</b>

Ffynhonnell: Cyfrifiadau'r Gwasanaeth Ymchwil a seiliwyd ar Ystadegau Cymru, **Cleifion sy'n aros i gychwyn eu triniaeth fesul mis ac wythnosau wedi'u grwpio** (Saesneg yn unig)

Nodiadau:

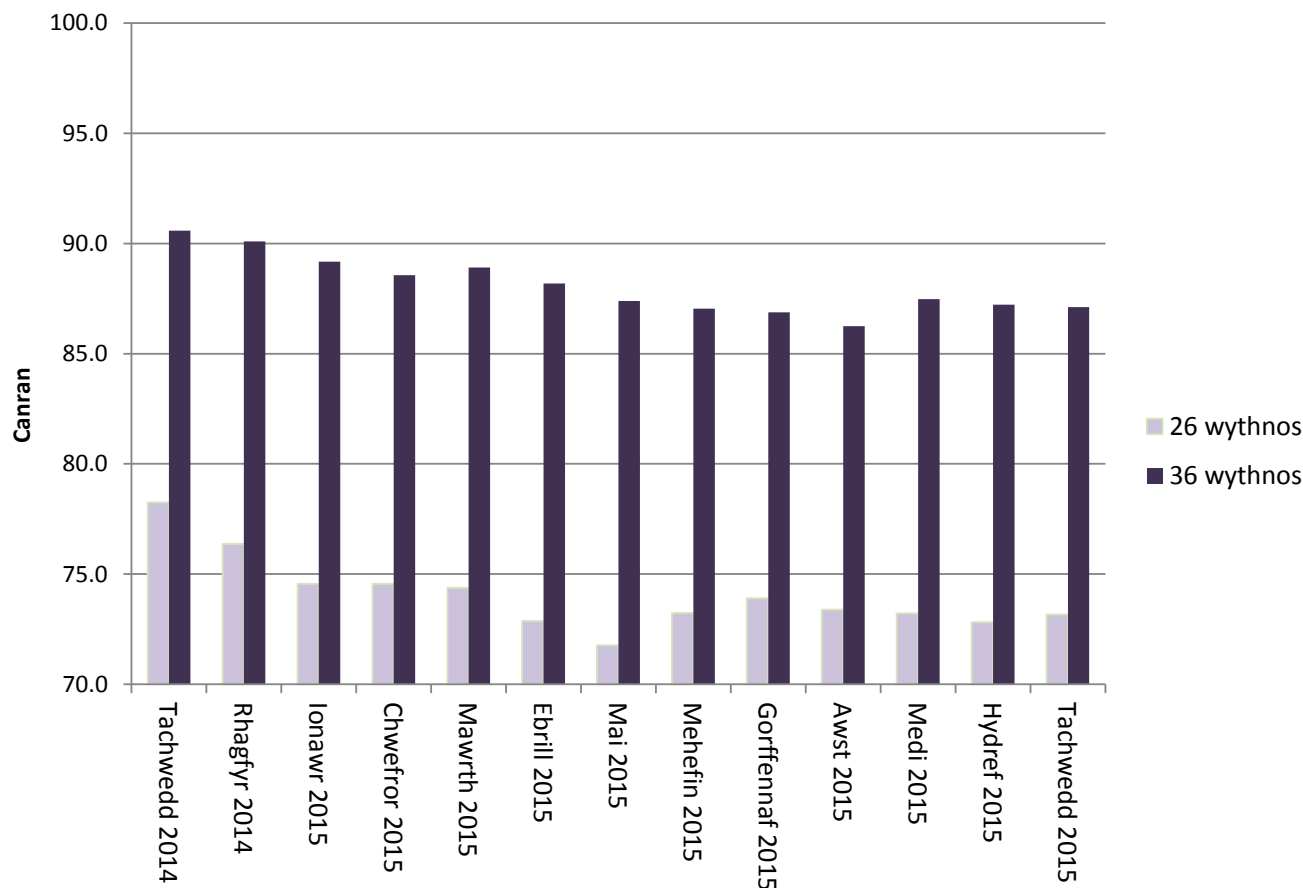
- (a) Mae'r ffigurau ar gyfer cleifion sy'n aros hyd at 36 wythnos am driniaeth yn cynnwys y cleifion sy'n aros hyd at 26 wythnos a rhwng 26 a 36 wythnos am driniaeth.
- (b) Dengys y gwerthoedd yn y blychau porffor lefel perfformiad sy'n cyfateb i'r lefel angenrheidiol i gyrraedd y targedau amser aros cyffredinol ym mis Tachwedd 2015 neu'n uwch na hynny.

Ym mis Tachwedd 2015:

- **Ym Mwrdd Iechyd Lleol Addysgu Powys** roedd bron pob claf yn aros llai na 26 wythnos. Ym mhob Bwrdd Iechyd Lleol arall, roedd llai na 80 y cant o gleifion wedi bod yn aros llai na 26 wythnos am driniaeth.
- **Ym Mwrdd Iechyd Lleol Addysgu Powys**, roedd yr holl gleifion wedi bod yn aros llai na 36 wythnos am driniaeth. Ym mhob Bwrdd Iechyd Lleol arall bu llai na 95 y cant o gleifion yn aros llai na 36 wythnos am driniaeth.
- Y Bwrdd Iechyd Lleol a oedd â'r ganran isaf o gleifion yn aros o dan 26 wythnos ac o dan 36 wythnos oedd **Bwrdd Iechyd Prifysgol Betsi Cadwaladr**.

Gwelir cymhariaeth yn Ffigur 4 rhwng canran y cleifion sy'n aros llai na 26 wythnos a 36 wythnos am driniaeth yn yr arbenigedd trawma ac orthopedeg yn ystod y misoedd rhwng mis Tachwedd 2014 a mis Tachwedd 2015.

**Ffigur 4: Canran y cleifion a oedd wedi aros llai na 26 wythnos a 36 wythnos am driniaeth yn yr arbenigedd trawma ac orthopedeg, rhwng mis Tachwedd 2014 a mis Tachwedd 2015**



Ffynhonnell: Cyfrifiadau'r Gwasanaeth Ymchwil a seilwyd ar Ystadegau Cymru, **Cleifion sy'n aros am driniaeth yn ôl y misoedd ac wythnosau wedi'u grwpio** (Saesneg yn unig)

- Ar gyfer pob mis ers mis Tachwedd 2014, bu canran y cleifion sy'n aros llai na 26 wythnos am driniaeth yn **llawer is na'r lefel angenrheidiol i gyrraedd y targed ar draws pob arbenigedd**. Ym mis Tachwedd 2015, roedd canran y cleifion sy'n aros llai na 26 wythnos ar gyfer arbenigedd trawma ac orthopedeg wedi cynyddu 0.4 pwynt canran o'i gymharu â mis Hydref. Dyma'r ganran cyfartal isaf ond tri dros y flwyddyn ddiwethaf, ac ers dechrau cyhoeddi ffigurau yn y fformat presennol ym mis Medi 2011.<sup>8</sup>
- Ar gyfer pob mis ers mis Tachwedd 2014, bu canran y cleifion sy'n aros llai na 36 wythnos hefyd **yn is na'r lefel sy'n angenrheidiol i gyrraedd y targed amser aros ar draws pob arbenigedd**. Roedd canran y cleifion sy'n aros llai na 36 wythnos ar gyfer arbenigedd trawma ac orthopedeg ym mis Tachwedd 2015 yr isaf ond tri yn ystod y flwyddyn ddiwethaf, ac ers dechrau cyhoeddi ffigurau yn y fformat presennol ym mis Medi 2011. Gostyngodd 0.1 pwynt canran o'i gymharu â mis Hydref.

<sup>8</sup> Llywodraeth Cymru, Stats Cymru, **Cleifion sy'n aros am driniaeth yn ôl y misoedd ac wythnosau wedi'u grwpio** (Saesneg yn unig) [fel ar 14 Ionawr 2016]



## Rhagor o wybodaeth

Mae'r lincs isod yn darparu rhagor o wybodaeth am y ffynonellau data a ddefnyddiwyd yn y papur hwn, a rhagor o wybodaeth am Amseroedd Aros rhwng Atgyfeirio a Thriniaeth yn y GIG:

- Ystadegau Cymru, **Cleifion sy'n aros i gychwyn eu triniaeth fesul mis ac wythnosau wedi'u grwpio** (Saesneg yn unig)
- Ystadegau Cymru, **Canran y cleifion sy'n aros i gychwyn eu triniaeth o fewn yr amser targed fesul mis ac wythnosau wedi'u grwpio** (Saesneg yn unig)
- Mae ystadegau ar gleifion sydd wedi cael triniaeth yn ystod pob mis ar gael yn:
- Ystadegau Cymru, **Cleifion sydd wedi'u trin yn ôl misoedd ac wythnosau wedi'u grwpio** (Saesneg yn unig)
- Archwilydd Cyffredinol Cymru, **Amseroedd Aros y GIG ar gyfer Gofal Dewisol yng Nghymru**, Ionawr 2015
- Archwilydd Cyffredinol Cymru: **Adolygiad o Wasanaethau Orthopedeg**, Mehefin 2015.

I gael rhagor o wybodaeth ac ystadegau am Amseroedd aros rhwng Atgyfeirio a Thriniaeth yn y GIG, cysylltwch â **Nigel Barwise** ([Nigel.Barwise@cynulliad.cymru](mailto:Nigel.Barwise@cynulliad.cymru)), yn y Gwasanaeth Ymchwil.

Gellir gweld **ein hystod lawn o gyhoeddiadau** ar **wefan y Cynulliad**:

<http://www.cynulliad.cymru/cy/bus-home/research/Pages/research.aspx>

Gallwch hefyd ein dilyn ni ar Twitter:

@**SeneddYmchwil**

Rydym yn croesawu eich sylwadau. Dylid eu hanfon i: **Y Gwasanaeth Ymchwil, Cynulliad Cenedlaethol Cymru, Caerdydd, CF99 1NA** neu eu hanfon drwy e-bost at [Ymholiadau.Ymchwil@Cynulliad.Cymru](mailto:Ymholiadau.Ymchwil@Cynulliad.Cymru)

Mae'r Gwasanaeth Ymchwil wedi llunio'r Nodyn Ymchwil hwn er budd Aelodau'r Cynulliad a'u staff cymorth. Mae'r awduron ar gael i drafod cynnwys y papurau hyn gydag Aelodau a'u staff ond ni allant roi cyngor i aelodau o'r cyhoedd.

**Ymholiad rhif: 16/0108**



Cynulliad  
Cenedlaethol  
Cymru

National  
Assembly for  
Wales