

Cynulliad Cenedlaethol Cymru

Canlyniad Etholiadau Lleol 2012 Mai 2012

Mae'r papur hwn yn cyflwyno canlyniadau'r etholiadau lleol a gynhaliwyd ar 3 Mai 2012. Darperir ffigurau sy'n dangos rheolaeth gyffredinol gwahanol gynghorau, nifer y seddau a enillwyd gan bob plaid wleidyddol a maint y mwyafrif mewn cynghorau.

Gwasanaeth
Ymchwil



Cynulliad Cenedlaethol Cymru yw'r corff sy'n cael ei ethol yn ddemocrataidd i gynrychioli buddiannau Cymru a'i phobl, i ddeddfu ar gyfer Cymru ac i ddwyn Llywodraeth Cymru i gyfrif.

Mae'r Gwasanaeth Ymchwil yn darparu ymchwil a gwybodaeth arbenigol a ddiuedd er mwyn cefnogi Aelodau a phwyllgorau'r Cynulliad i gyflawni swyddogaethau craffu, deddfwriaethol a chynrychioliadol Cynulliad Cenedlaethol Cymru.

Mae briffiau gan Wasanaeth Ymchwil yn cael eu hysgrifennu ar gyfer Aelodau'r Cynulliad a'u staff. Mae'r awduron ar gael i drafod y papurau gydag Aelodau a'u staff ond nid yw'n bosibl rhoi cyngor i'r cyhoedd. Croesawn sylwadau ar ein briffiau; os oes gennych unrhyw sylwadau gallwch eu hanfon i'r cyfeiriad post neu e-bost isod.

Gellir cael gafael ar fersiwn electronig o'r papur ar safle'r Cynulliad Cenedlaethol yn:
www.cynulliadcymru.org/research

Mae copïau printiedig hefyd ar gael yn Llyfrgell yr Aelodau:

**Y Gwasanaeth Ymchwil
Cynulliad Cenedlaethol Cymru
Bae Caerdydd
CF99 1NA**

E-bost: **Research.Service@wales.gov.uk**
Twitter: **[@YmchwilCCC](https://twitter.com/YmchwilCCC)**

© **Hawlfraint Comisiwn Cynulliad Cenedlaethol Cymru 2012**

Ceir atgynhyrchu testun y ddogfen hon am ddim mewn unrhyw fformat neu gyfrwng cyn belled ag y caiff ei atgynhyrchu'n gywir ac na chaiff ei ddefnyddio mewn cyd-destun camarweiniol na difriol. Rhaid cydnabod mai Comisiwn Cynulliad Cenedlaethol Cymru sy'n berchen ar hawlfraint y deunydd a rhaid nodi teitl y ddogfen.

Rhif ymholiad: 12/1147

Cynulliad Cenedlaethol Cymru

Canlyniad Etholiadau Lleol 2012
Mai 2012

Gareth Thomas

Rhif dogfen: 12/020

Gwasanaeth
Ymchwil



Crynodeb gweithredol

- Cynhaliwyd etholiadau lleol mewn 21 o'r 22 o awdurdodau unedol yng Nghymru ar 3 Mai 2012. Yr eithriad oedd Ynys Môn, lle gohiriwyd yr etholiadau tan fis Mai 2013. **Mae'r ffigurau yn y papur hwn ar gyfer y 21 o awdurdodau lle cynhaliwyd etholiadau yn 2012 ac nid ydynt yn cynnwys Ynys Môn.**
- Cynyddodd nifer y cynghorau a reolir gan Lafur o 2 yn 2008 i 10 yn 2012. Hefyd, cynyddodd Llafur nifer y seddau sydd ganddi o 340 yn 2008 i 577 yn 2012. Cynyddodd Llafur nifer y seddau o'r hyn a oedd ganddi yn 2008 mewn 19 o'r 21 o awdurdodau lle cynhaliwyd etholiadau.
- Cynghorwyr annibynnol oedd y mwyafrif mewn 2 o'r 21 o awdurdodau lle cynhaliwyd etholiadau yn 2012, o'i gymharu â 3 yn 2008. Cafwyd gostyniad yn nifer seddau'r cynghorwyr annibynnol o 323 yn 2008 i 293 yn 2012.
- Collod y Ceidwadwyr reolaeth ar y ddau gyngor yr oeddent yn eu rheoli yn 2008. Ar ôl etholiadau 2012, roedd ganddynt 105 o seddau, o'i gymharu â 172 yn 2008.
- Ni wnaeth Plaid Cymru ennill rheolaeth gyffredinol ar unrhyw gyngor. Ennillodd 158 o seddau yn 2012. Roedd hyn yn ostyngiad ers iddi ennill 197 o seddau yn 2008.
- Ni wnaeth y Democratiaid Rhyddfrydol ennill rheolaeth gyffredinol ar unrhyw gyngor chwaith, a chafwyd gostyniad yn nifer eu seddau o 164 yn 2008 i 72 yn 2012.
- Yn 2012, etholwyd cynghorwyr yn ddiwrthwynebiad mewn 98 o'r 1,223 o seddau (8.0%) lle cynhaliwyd etholiadau.
- **Nid oes ffigurau ar gyfer y nifer a bleidleisiodd wedi'u nodi yn y papur hwn gan nad yw'r ffigurau ar gyfer yr holl awdurdodau lleol ar gael eto.** Cymhlethir y cyfrifiadau hyn gan wardiau aml-aelod mewn rhai cynghorau a seddau diymgeisydd. Disgwylir i'r ffigurau fod ar gael yn ddiweddarach eleni.

Cynnwys

1.	Cyflwyniad.....	1
	Ffynonellau data a ddefnyddiwyd ar gyfer etholiadau 2012	1
2.	Rheolaeth y cyngorau.....	3
3.	Cyngorau diogel ac ymylol.....	7
4.	Seddau cyngor.....	9
5.	Perfformiad arweinwyr Cyngorau a oedd yn ail-sefyll	13
6.	Seddau lle nad oedd etholiad	14
7.	Nodiadau esboniadol.....	15

Etholiadau Lleol 2012

1. Cyflwyniad

Ar 3 Mai 2012, cynhaliwyd etholiadau lleol mewn 21 o'r 22 o awdurdodau unedol yng Nghymru. Ar yr un diwrnod, cynhaliwyd etholiadau mewn 128 o'r cynghorau yn Lloegr, ac yn Llundain, cynhaliwyd etholiadau ar gyfer Cynulliad Llundain a Maer Llundain. Hefyd, cynhaliwyd etholiadau ym mhob un o'r 32 o awdurdodau lleol yn yr Alban. **Mae'r papur hwn yn rhoi crynodeb o ganlyniadau'r etholiadau lleol a gynhaliwyd yng Nghymru.**

Cynhaliwyd etholiadau lleol ym mhob un o awdurdodau unedol Cymru, heblaw am Ynys Môn. Ym mis Tachwedd 2011, cyhoeddodd Carl Sargeant AC, y Gweinidog Llywodraeth Leol a Chymunedau ei fod am newid y flwyddyn pan gynhelir etholiadau cyffredin ar gyfer cynghorwyr yn Ynys Môn o fis Mai 2012 i fis Mai 2013, yn amodol ar ymgynghoriad â rhanddeiliaid.¹ Y rheswm dros hyn oedd bod y Gweinidog wedi gofyn i'r Comisiwn Ffiniau Llywodraeth Leol i Gymru gynnal adolygiad o'r trefniadau etholiadol ar Ynys Môn, yn dilyn yr adroddiad a'r argymhellion gan Archwilydd Cyffredinol Cymru. Oherwydd gohirio cyhoeddi adroddiad terfynol y Comisiwn, daeth y Gweinidog i'r casgliad na fyddai'n gallu ei ystyried cyn yr etholiadau ym mis Mai 2012.²

Ym mis Ionawr 2012, cadarnhaodd y Gweinidog y penderfyniad hwn yn dilyn yr ymgynghoriad,³ a chyflwynodd *Gorchymyn Awdurdodau Lleol Ynys Môn (Newid Blynnyddoedd Etholiadau Cyffredin) 2012*⁴ i weithredu hyn, sy'n golygu y cynhelir etholiadau lleol ar Ynys Môn ym mis Mai 2013.

Ffynonellau data a ddefnyddiwyd ar gyfer etholiadau 2012

Casglwyd yr ystadegau yn y papur hwn o wefannau'r awdurdodau lleol perthnasol, ac maent wedi'u dilysu drwy wefan y BBC. **Mae'r papur yn cynnwys cymhariaeth rhwng canlyniadau 2012 a'r sefyllfa ar ôl etholiadau lleol 2008,** fel y cyhoeddwyd ym mhapur y Gwasanaeth Ymchwil ar ganlyniadau etholiadau lleol 2008.⁵ **Nid yw'n ystyried unrhyw isetholiadau neu newidiadau i ddaliadau gwleidyddol cynghorwyr ers hynny.** Mae'r newidiadau i nifer y seddau a oedd gan bleidiau ar wefan y BBC yn dod o'r cyfnod yn union cyn etholaidd 2012, felly ni fyddant yn cyfateb i'r ffigurau yn y papur hwn.

¹ Llywodraeth Cymru, Carl Sargeant (Y Gweinidog Llywodraeth Leol a Chymunedau), [Cynnig i newid blwyddyn yr etholiad Llywodraeth Leol ar Ynys Môn](#), Datganiad Ysgrifenedig y Cabinet, 22 Tachwedd 2011 [fel ar 16 Ebrill 2012]

² Ibid.

³ Llywodraeth Cymru, Carl Sargeant (Y Gweinidog Llywodraeth Leol a Chymunedau), [Gohirio blwyddyn yr etholiadau Llywodraeth Leol ar Ynys Môn](#), Datganiad Ysgrifenedig y Cabinet, 17 Ionawr 2012 [fel ar 16 Ebrill 2012]

⁴ [Gorchymyn Awdurdodau Lleol Ynys Môn \(Newid Blynnyddoedd Etholiadau Cyffredin\) 2012](#), SI 2012/686 (W.94) [fel ar 16 Ebrill 2012]

⁵ Y Gwasanaeth Ymchwil, [Local Election Results 2008 \(updated\)](#), Mehefin 2008 [fel ar 16 Ebrill 2012]

Am fod etholiadau Ynys Môn wedi'u gohirio am flwyddyn, nid yw'r cymariaethau hyn yn cynnwys ffigurau ar gyfer yr etholiadau a gynhaliwyd yn Ynys Môn yn 2008.

Priodolir rheolaeth ar sail rhifol, a roddir i'r plaid neu'r grŵp sydd â'r nifer fwyaf o seddau. Ni chynhwysir awdurdodau sydd â chlymbleidiau neu weinyddiaethau lleiafrifol yn y ffigurau hyn. Cânt eu hystyried yn gynghorau nad ydynt o dan reolaeth gyffredinol unrhyw un plaid neu grŵp. Rhwng etholiadau lleol 2008 a 2012, ennillodd Plaid Cymru reolaeth dros Gyngor Gwynedd yn dilyn buddugoliaethau mewn isetholiadau ym mis Hydref 2011 a oedd yn golygu mai Plaid Cymru oedd â'r nifer fwyaf o seddau.⁶ **Nid yw newidiadau i reolaeth rhwng etholiadau 2008 a 2012 wedi'u nodi yn y papur hwn.**

Pennir seddau fel 'annibynnol' os bydd ymgeisydd wedi nodi ei fod yn 'annibynnol' (neu 'independent' yn Saesneg) ar ei ffurflen enwebu neu os na fydd wedi nodi enw plaid. Mae 'grwpiau annibynnol' hefyd wedi'u cynnwys yn y categori hwn. Mae'r categori 'Eraill' yn cynnwys yr holl bleidiau eraill, a cheir rhagor o wybodaeth am y rhain yn y nodiadau esboniadol i'r papur hwn.

⁶ Wales Online, [Plaid regains control of Gwynedd council after by-election wins](#), 1 Hydref 2011 [fel ar 18 Ebrill 2012]

2. Rheolaeth y cyngorau

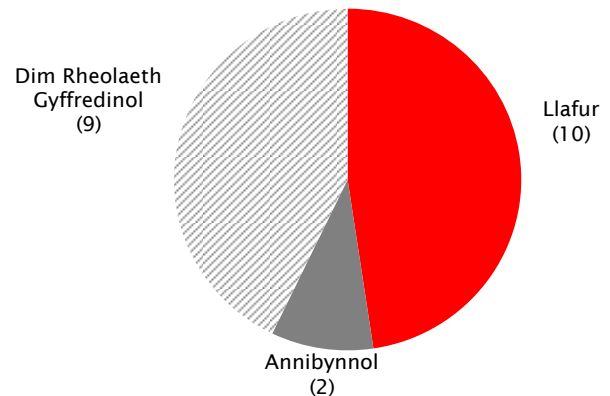
O'r 21 o awdurdodau lleol yng Nghymru lle cynhaliwyd etholiadau yn 2012, cynyddodd **Llafur** nifer y cyngorau a reolir ganddi o 2 i 10, gan ennill rheolaeth dros 8 cyngor pellach a chadw'r 2 yr oedd yn eu rheoli ar ôl etholiad 2008.

Nid oedd gan unrhyw un blaid reolaeth dros naw o gynghorau. Y ffigur yn 2008 oedd 14.

Cynghorwyr annibynnol oedd y grŵp mwyafrifol mewn dau o gynghorau, o'i gymharu â thri yn 2008.

Collodd y **Ceidwadwyr** reolaeth dros y ddau gyngor a reolwyd ganddynt yn 2008.

Ffigur 1: Rheolaeth y cyngorau ar ôl etholiadau 2012



Tabl 1: Nifer y cyngorau a reolir, yn ôl plaid (a)

Plaid	2008	2012	Newid
Ceidwadwyr	2	0	-2
Llafur	2	10	8
Democratiaid Rhyddfrydol	0	0	0
Plaid Cymru	0	0	0
Annibynnol (a)	3	2	-1
Dim Rheolaeth Gyffredinol	14	9	-5

















Nodyn:

- (a) Nid yw Ynys Môn wedi'i chynnwys yn y ffigurau hyn oherwydd y gohiriwyd etholiadau yno o 2012 i 2013. Cynghorwyr annibynnol sy'n ffurfio'r grŵp mwyafrifol ar Ynys Môn.





Newidiadau i reolaeth y cyngorau

Mae'r blociau lliw isod yn dangos y pleidiau a oedd yn rheoli yn etholiadau 2008 a 2012 yn yr awdurdodau hynny lle cafwyd newid yn 2012.

Enillion Llafur











































		Abertawe
		Pen-y-bont ar Ogwr
		Caerdydd
		Merthyr Tudful
		Caerffili
		Blaenau Gwent
		Tor-faen
		Casnewydd

Colledion i gynghorau heb fod o dan reolaeth un blaid

		Bro Morgannwg
		Sir Fynwy

Isod, darperir dadansoddiad o reolaeth wleidyddol yn y 21 o awdurdodau lle cynhaliwyd etholiadau yn 2008 a 2012.

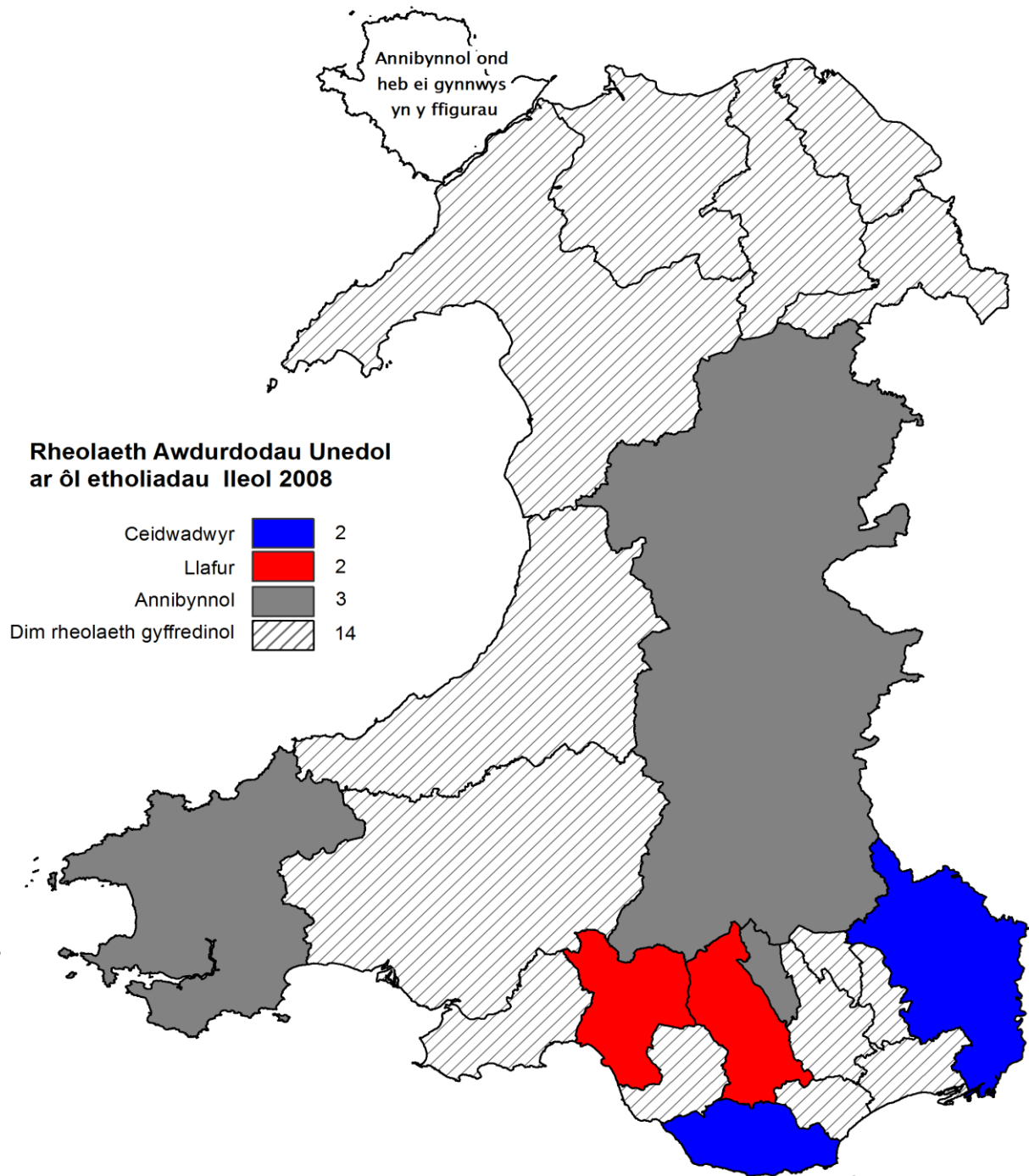
Tabl 2: Rheolaeth wleidyddol dros awdurdodau unedol ac unrhyw newidiadau ers 2008

Awdurdod Lleol	2008	2012		Newid
Gwynedd (a)			Dim rheolaeth gyffredinol	Dim newid (a)
Conwy			Dim rheolaeth gyffredinol	Dim newid
Sir Ddinbych			Dim rheolaeth gyffredinol	Dim newid
Sir y Fflint			Dim rheolaeth gyffredinol	Dim newid
Wrecsam			Dim rheolaeth gyffredinol	Dim newid
Powys			Annibynnol	Dim newid
Ceredigion			Dim rheolaeth gyffredinol	Dim newid
Sir Benfro			Annibynnol	Dim newid
Sir Gaerfyrddin			Dim rheolaeth gyffredinol	Dim newid
Abertawe			Llafur	O ddim rheolaeth gyffredinol
Castell-nedd Port Talbot			Llafur	Dim newid
Pen-y-bont ar Ogwr			Llafur	O ddim rheolaeth gyffredinol
Bro Morgannwg			Dim rheolaeth gyffredinol	O'r Ceidwadwyr
Caerdydd			Llafur	O ddim rheolaeth gyffredinol
Rhondda Cynon Taf			Llafur	Dim newid
Merthyr Tudful			Llafur	O Annibynnol
Caerffili			Llafur	O ddim rheolaeth gyffredinol
Blaenau Gwent			Llafur	O ddim rheolaeth gyffredinol
Tor-faen			Llafur	O ddim rheolaeth gyffredinol
Sir Fynwy			Dim rheolaeth gyffredinol	O'r Ceidwadwyr
Casnewydd			Llafur	O ddim rheolaeth gyffredinol

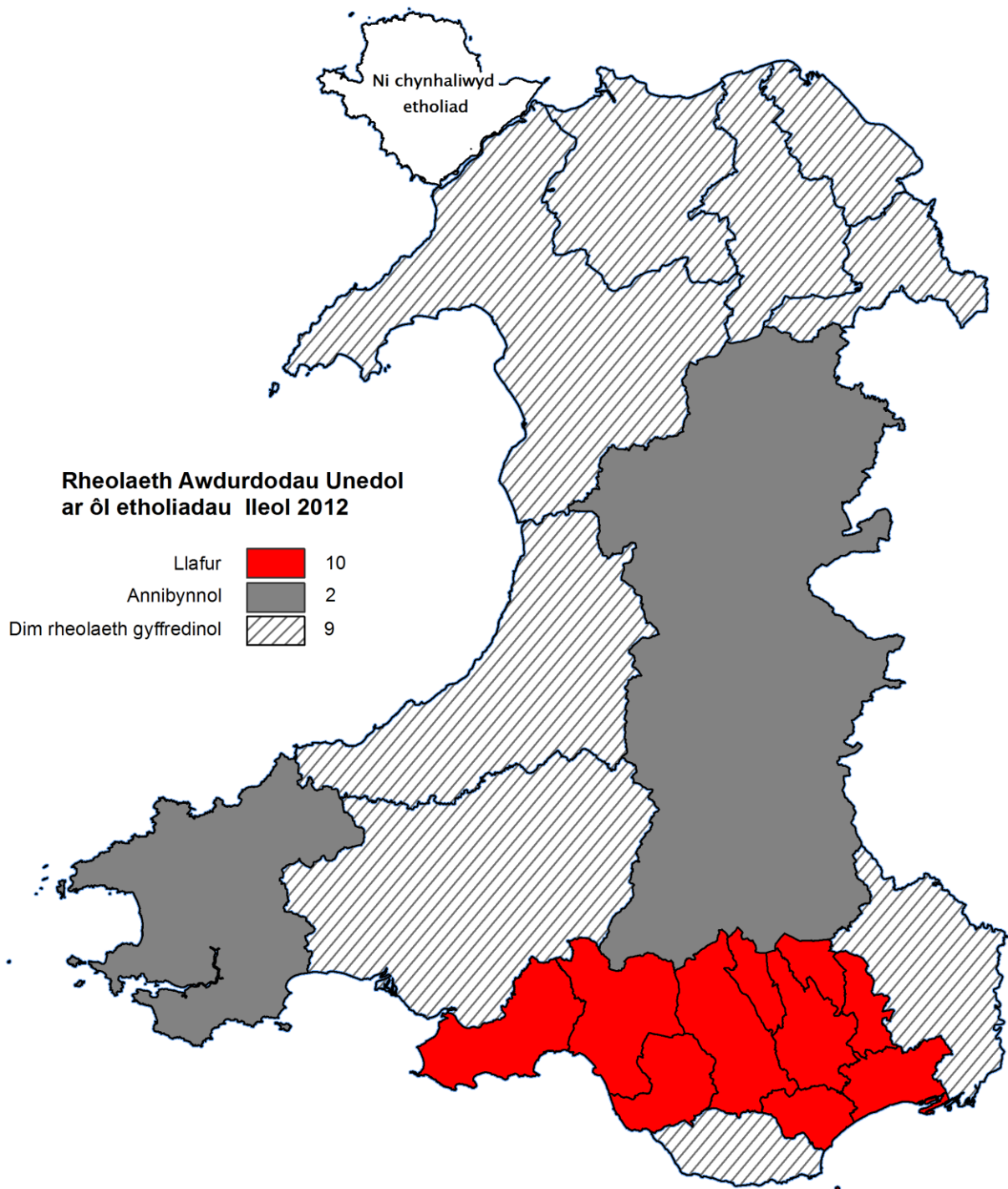
Nodyn:

- (a) Ni chynhaliwyd etholiad mewn un sedd yng Ngwynedd oherwydd ni enwebwyd unrhyw ymgeiswyr. Pe bai Plaid Cymru yn ennill y sedd hon, hi fydd â rheolaeth gyffredinol yng Ngwynedd.

Ffigur 2: Map o awdurdodau unedol yn ôl y blaid/grŵp a oedd yn rheoli ar ôl etholiadau 2008.



Ffigur 3: Map o awdurdodau unedol yn ôl y blaid/grŵp sy'n rheoli yn dilyn etholiadau 2012.



3. Cyngorau diogel ac ymylol

Mae'r ddau dabl isod yn dangos y cyngorau mwyaf diogel a mwyaf ymylol o blith y cyngorau lle mae un plaid/grŵp yn rheoli. Rhoddir ffigurau ar gyfer mwyafrifoedd llwyr a mwyafrifoedd o ran canran. Mae'r nodiadau esboniadol atodedig yn rhoi gwybodaeth am sut y cyfrifwyd y ffigurau hyn. Nid yw defnyddio'r mwyafrif llwyr yn ystyried gwahaniaethau rhwng cyngorau o ran maint a nifer y seddau sydd ar gael, felly nodwyd ffigurau ar gyfer mwyafrifoedd o ran canran hefyd er mwyn rhoi ystyriaeth i'r gwahaniaethau hyn.













Cyngor **Castell-nedd Port Talbot** sydd â'r mwyafrif mwyaf o ran canran. Yno, mae gan y Blaid Lafur fwyaf o 62.5%. Cyngor **Rhondda Cynon Taf** sydd â'r mwyafrif llwyr mwyaf. Yno, mae gan y Blaid Lafur fwyaf o 45 sedd.

Llafur yng nghyngor **Caerdydd** sydd â'r mwyafrif isaf o ran canran o 22.7%, a Llafur yng nghyngor **Merthyr Tudful** sydd â'r mwyafrif llwyr isaf o 13 sedd.

Tabl 3: Y cyngorau mwyaf diogel a mwyaf ymylol, yn ôl mwyafrif canrannol

Awdurdod Lleol	Rheolaeth	Mwyafrif canrannol
Castell-nedd Port Talbot	Llafur	62.5
Rhondda Cynon Taf	Llafur	60.0
Blaenau Gwent	Llafur	57.1
Casnewydd	Llafur	48.0
Pen-y-bont ar Ogwr	Llafur	44.4
Sir Benfro	Annibynnol	40.0
Merthyr Tudful	Llafur	39.4
Caerffili	Llafur	37.0
Tor-faen	Llafur	36.4
Abertawe	Llafur	36.1
Powys	Annibynnol	31.5
Caerdydd	Llafur	22.7

Tabl 4: Y cynghorau mwyaf diogel a mwyaf ymylol, yn ôl mwyafrif llwyr

Awdurdod Lleol	Rheolaeth	Mwyafrif
Rhondda Cynon Taf	Llafur 	45
Castell-nedd Port Talbot	Llafur 	40
Caerffili	Llafur 	27
Abertawe	Llafur 	26
Sir Benfro	Annibynnol 	24
Pen-y-bont ar Ogwr	Llafur 	24
Blaenau Gwent	Llafur 	24
Casnewydd	Llafur 	24
Powys	Annibynnol 	23
Caerdydd	Llafur 	17
Tor-faen	Llafur 	16
Merthyr Tudful	Llafur 	13

4. Seddau cyngor

Yn y 21 o awdurdodau lleol lle cynhaliwyd etholiadau, enillodd **Llafur** 577 o seddau, sef 237 yn fwy nag yn 2008.

Enillodd ymgeiswyr **Annibynnol** 293 o seddau, sef 30 yn llai nag yn 2008.

Enillodd **Plaid Cymru** 158 o seddau, sef 39 yn llai nag yn 2008.

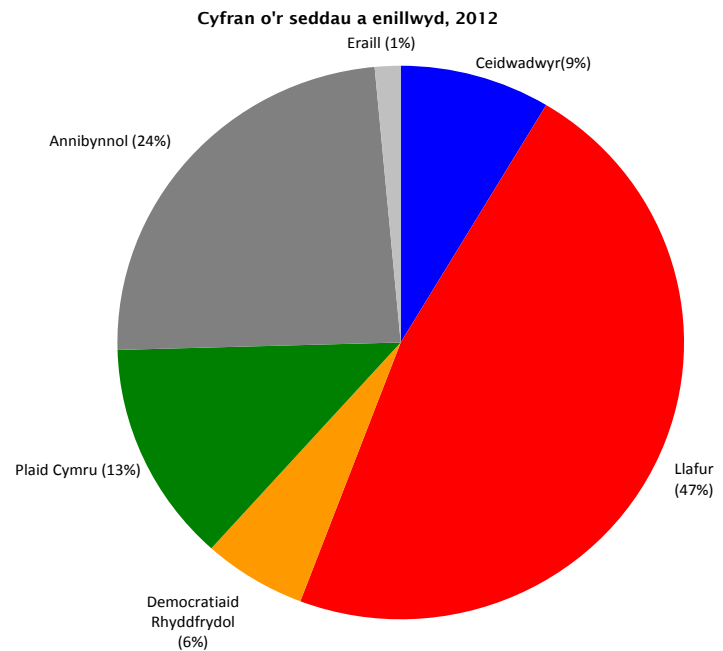
Enillodd y **Ceidwadwyr** 105 o seddau, sef 67 yn llai nag yn 2008.

Enillodd y **Democratiaid Rhyddfrydol** 72 o seddau, sef 92 yn llai nag yn 2008.

Enillodd **ymgeiswyr o bleidiau eraill** 18 o seddau, sef 10 yn llai nag yn 2008. O'r 18 o seddau hyn, enillwyd 13 gan Llais Gwynedd, 2 gan Plaid Annibyniaeth y Deyrnas Unedig, 1 gan Gwerin Gyntaf, 1 gan Gynrychiolydd y Bobl ac 1 gan y Plaid Ddemocrataidd Gymdeithasol.

Mae'r ffigurau yn y papur hwn yn cymharu nifer y cynghorwyr ar ôl etholiad 2012 â'r nifer ar ôl etholiad 2008, ac felly byddant yn wahanol i'r ffigurau ar wefan y BBC, sy'n cymharu nifer y cynghorwyr cyn ac ar ôl etholiadau 2012.

Ffigur 4: Cyfran y seddau a enillwyd, 2012 (fel canran)



Tabl 5: Nifer y seddau a enillwyd, fesul plaid

Plaid	2008	2012	Newid	Canran y newid yn y seddau a gadwyd
Ceidwadwyr	172	105	-67	-39.0
Llafur	340	577	237	69.7
Democratiaid Rhyddfrydol	164	72	-92	-56.1
Plaid Cymru	197	158	-39	-19.8
Annibynnol	323	293	-30	-9.3
Eraill	28	18	-10	-35.7

Darperir dadansoddiad isod o nifer y seddau a enillwyd gan bob plaid ym mhob awdurdod unedol, ynghyd â dadansoddiad o'r newidiadau i nifer y seddau a enillwyd gan bob plaid ym mhob awdurdod unedol. Ceir gwybodaeth am nifer y seddau lle etholwyd cynghorwyr yn ddiwrthwynebiad yn Adran 6 o'r papur hwn.

Tabl 6: Nifer y seddau a enillwyd gan bob plaid ym mhob awdurdod unedol yn 2012

Awdurdod Lleol	Ceid	Llaf	DRh	PC	Ann	Eraill
Gwynedd (a)	0	4	2	37	18	13
Conwy	13	10	5	12	19	0
Sir Ddinbych	9	18	1	7	12	0
Sir y Fflint	8	31	7	1	23	0
Wrecsam	5	23	4	1	19	0
Powys	10	6	9	0	48	0
Ceredigion	0	1	7	19	15	0
Sir Benfro	3	9	1	5	42	0
Sir Gaerfyrddin	0	23	0	28	22	1
Abertawe	4	49	12	0	6	1
Castell-nedd Port Talbot	0	52	0	8	3	1
Pen-y-bont ar Ogwr	1	39	3	1	10	0
Bro Morgannwg	11	22	0	6	7	1
Caerdydd	7	46	16	2	4	0
Rhondda Cynon Taf	1	60	1	9	4	0
Merthyr Tudful	0	23	0	0	9	1
Caerffili	0	50	0	20	3	0
Blaenau Gwent	0	33	0	0	9	0
Tor-faen	4	30	0	2	8	0
Sir Fynwy	19	11	3	0	10	0
Casnewydd	10	37	1	0	2	0
Cyfanswm	105	577	72	158	293	18

Nodiadau:

- Ni chynhaliwyd etholiad yn ward Brynchrug/Llanfihangel yng Nghwynedd oherwydd ni enwebwyd unrhyw ymgeiswyr. Cynhelir isetholiad ar ddyddiad i'w bennu.
- Dynodir y blaid neu'r grŵp sydd â'r nifer mwyaf o seddi ym mhob awdurdod mewn print **trwm**.

Yn ogystal â chael rheolaeth llwyr dros 10 o'r 21 o awdurdodau lle cynhaliwyd etholiadau yn 2012, **Llafur** yw'r blaid fwyaf mewn pedwar awdurdod arall. Mae gan **Blaid Cymru** y nifer fwyaf o seddau mewn tri awdurdod, ac mae gan y **Ceidwadwyr** y nifer fwyaf o seddau mewn un awdurdod, er nad oes gan y naill blaid na'r llall reolaeth llwyr dros yr awdurdodau hyn. Mae gan ymgeiswyr **annibynnol** fwyafrif y seddau mewn dau awdurdod, ac mae ganddynt hefyd fwy o seddau nag unrhyw blaid/grŵp mewn awdurdod arall.

Tabl 7: Newidiadau o ran nifer y seddau a enillwyd, o'i gymharu â 2008, fesul awdurdod unedol

Awdurdod Lleol	Rheolaeth		Newid yn nifer y seddau ers 2008					
	2008	2012	Ceid	Llaf	DRh	PC	Ann	Eraill
Gwynedd (a)			0	0	-3	2	0	0
Conwy			-9	3	1	0	5	0
Sir Ddinbych			-9	11	0	-1	-1	0
Sir y Fflint			-1	9	-5	0	-3	0
Wrecsam			0	12	-8	-3	-1	0
Powys			1	2	-6	0	3	0
Ceredigion			0	0	-3	0	3	0
Sir Benfro			-2	4	-2	0	0	0
Sir Gaerfyrddin			0	12	-1	-2	-10	1
Abertawe			0	19	-11	-1	-7	0
Castell-nedd Port Talbot			0	15	-4	-3	-3	-5
Pen-y-bont ar Ogwr			-5	12	-8	0	1	0
Bro Morgannwg			-14	9	0	0	4	1
Caerdydd			-10	33	-19	-5	1	0
Rhondda Cynon Taf			0	16	-3	-11	-2	0
Merthyr Tudful			0	15	-6	0	-10	1
Caerffili			0	18	0	-12	-6	0
Blaenau Gwent			0	16	-2	0	-9	-5
Tor-faen			-1	12	-2	-1	-5	-3
Sir Fynwy			-10	4	-2	-1	9	0
Casnewydd			-7	15	-8	-1	1	0
Cyfanswm			-67	237	-92	-39	-30	-10

Nodiadau:

- Nid yw'r ffigurau ar gyfer cyfanswm y newidiadau yng Ngwynedd yn diddymu i sero oherwydd ni chynaliwyd etholiad yn ward Brynchrug/Llanfihangel o ganlyniad i'r ffaith nad oedd unrhyw ymgeiswyr.
- Pan fo gan unrhyw blaid fwy o seddau yn 2012 nag yn 2008, dynodir y cynnydd hwn mewn print **trwm**. Pan fo gan unrhyw blaid lai o seddau yn 2012 nag yn 2008, dynodir y gostyngiad hwn mewn print **coch**.

Gellir gweld bod:

- **Llafur** wedi cynyddu nifer ei seddau mewn 19 o awdurdodau, a bod nifer y seddau yn y 2 awdurdod arall wedi aros yn gyson.
- Y **Ceidwadwyr** wedi cynyddu nifer eu seddau mewn 1 awdurdod, a bod cyfanswm nifer y seddau a oedd ganddynt wedi gostwng mewn 10 awdurdod.
- Y **Democratiaid Rhyddfrydol** wedi cynyddu nifer eu seddau mewn 1 awdurdod, a bod cyfanswm nifer y seddau a oedd ganddynt wedi gostwng mewn 17 awdurdod.
- **Plaid Cymru** wedi cynyddu nifer ei seddau mewn 1 awdurdod, a bod cyfanswm nifer y seddau a oedd ganddynt wedi gostwng mewn 11 awdurdod.

- Nifer y seddau sydd gan ymgeiswyr **Annibynnol** wedi cynyddu mewn 8 awdurdod, ac wedi gostwng mewn 11 awdurdod.

5. Perfformiad arweinwyr Cyngorau a oedd yn ail-sefyll

Collodd arweinwyr cyngorau a oedd yn ail-sefyll mewn 7 o'r 21 o awdurdodau unedol lle cynhaliwyd etholiadau. O'r rhain, roedd 2 yn **Annibynnol** a 2 yn **Democratiaid Rhyddfrydol**, gyda'r **Ceidwadwyr**, **Llafur** a **Plaid Cymru** yn colli 1 arweinydd yr un a oedd yn ail-sefyll.

O'r 7 arweinydd a oedd yn ail-sefyll, ac a gollodd ei seddau, collodd 3 ohonynt eu seddau i **Llafur**, 3 i ymgeiswyr **Annibynnol** ac 1 i **Blaid Cymru**.

Tabl 8: Perfformiad arweinwyr Cyngorau a oedd yn ail-sefyll, fesul awdurdod unedol (a)

Awdurdod Lleol	Arweinydd yr awdurdod a oedd yn ail-sefyll	Plaid	Sedd	Canlyniad y retholiad
Cwmwd	Y Cyng Dyfed Edwards	Plaid Cymru	Penygroes	Cadwodd y sedd o 146 o bleidleisiau
Conwy	Y Cyng Dilwyn Roberts	Plaid Cymru	Llangemw	Cadwodd y sedd o 419 o bleidleisiau
Sir Ddinbych	Y Cyng Hugh Evans	Annibynnol	Llanfair Dyffryn Clwyd / Cwrdelwem	Cadwodd y sedd yn ddiwrthwynebiad
Sir y Fflint	Y Cyng Arnold Woolley	Annibynnol	Bwcle Dwyrain Bistre	Cadwodd y sedd o 254 o bleidleisiau
Wrecsam	Y Cyng Ron Davies	Democratiaid Rhyddfrydol	Little Acton	Collodd y sedd o 9 pleidlais i ymgeiswyr Annibynnol
Powys	Y Cyng Michael E Jones	Annibynnol	Pencraig	Cadwodd y sedd o 41 o bleidleisiau
Ceredigion	Y Cyng Keith Evans	Annibynnol	Tref Llandysul	Collodd y sedd i Blaid Cymru o 102 o bleidleisiau
Sir Benfro	Y Cyng John Davies	Annibynnol	Olgerran	Cadwodd y sedd o 700 o bleidleisiau
Sir Caerfyrddin	Y Cyng Neryl Cravell	Annibynnol	Trimsaran	Cadwodd y sedd o 101 o bleidleisiau
Abertawe	Y Cyng Chris Holley	Democratiaid Rhyddfrydol	Cwmbwria	Cadwodd y sedd o 80 o bleidleisiau
Castell-nedd Port Talbot	Y Cyng Ali Thomas	Llafur	Onllwyn	Cadwodd y sedd o 232 o bleidleisiau
Pen-y-bont ar Ogwr	Y Cyng Neil Nott	Llafur	Sam	Cadwodd y sedd o 400 o bleidleisiau
Bro Morgannwg	Y Cyng Gordon Kemp	Ceidwadwyr	Y Rhws	Collodd y sedd i ymgeiswyr Annibynnol o 155 o bleidleisiau
Caerdydd	Y Cyng Rodney Berman	Democratiaid Rhyddfrydol	Plasnewydd	Collodd y sedd i Llafur o 51 o bleidleisiau
Rhondda Cynon Taf	Y Cyng Russell Roberts	Llafur	Dwyrain Tonrefail	Collodd y sedd i ymgeiswyr Annibynnol o 53 o bleidleisiau
Merthyr Tudful	Y Cyng Jeff Edwards	Annibynnol	Ynysowen	Collodd y sedd i Llafur o 254 o bleidleisiau
Caerffili	Y Cyng Allan Pritchard	Plaid Cymru	Penmaen	Collodd y sedd i Llafur o 362 o bleidleisiau
Blaenau Gwent	Y Cyng John Mason	Annibynnol	Nantyglo	Cadwodd y sedd o 15 o bleidleisiau
Torfaen	Y Cyng Robert Wellington	Llafur	Greenmeadow	Cadwodd y sedd o 60 o bleidleisiau
Sir Fynwy	Y Cyng Peter Fox	Ceidwadwyr	Porth Sgiwed	Cadwodd y sedd o 75 o bleidleisiau
Casnewydd	Y Cyng Matthew Evans	Ceidwadwyr	Allt-yr-ym	Cadwodd y sedd o 322 o bleidleisiau

Nodyn:

- (a) Tynnir sylw at arweinwyr a oedd yn ail-sefyll ac a gollodd eu seddau yn etholiadau 2012 mewn print trwm.

6. Seddau lle nad oedd etholiad

Ceir seddau lle nad oedd etholiad pan mai dim ond un enwebiad a geir ar gyfer sedd, gan ganiatau i'r enwebai, felly, gael ei ethol heb alw pleidlais. Roedd cyfanswm o 99 o seddau lle nad oedd etholiad yn y 21 o awdurdodau yng Nghymru lle cynhaliwyd etholiadau yn 2012. Yn un o'r rhain, sef Brynchrug/Llanfihangel yng Ngwynedd, ni enwebwyd unrhyw ymgeisydd pan benderfynodd y cynghorydd blaenorol beidio â sefyll, felly ni chynhaliwyd etholiad ar 3 Mai. Cynhelir is-etholiad yn y dyfodol.⁷ **Felly, cafodd cynghorwyr eu hethol yn ddiwrthwynebiad mewn 98 o seddau ar draws y 21 o awdurdodau Cymru lle cynhaliwyd etholiadau yn 2012, yn cynrychioli 8.0 y cant o'r holl seddau lle cynhaliwyd etholiadau.**

Powys oedd â'r gyfran uchaf o seddau lle nad oedd etholiad, gyda 31.5 y cant o'r seddau yn cael eu hethol yn ddiwrthwynebiad, a chafodd 25.7 y cant o seddau yng **Ngwynedd** eu hethol yn ddiwrthwynebiad (heb gynnwys Brynchrug/Llanfihangel). Nid oedd seddau lle nad oedd etholiad mewn wyth o awdurdodau.

Gyda 31 o seddau, ymgeiswyr **annibynnol** a enillodd y rhan fwyaf o'r seddau lle nad oedd etholiad. O blith prif bleidiau Cymru, enillodd **Llafur** 23 o seddau lle nad oedd etholiad ac enillodd **Plaid Cymru** 22.

Tabl 9: Nifer a chanran y seddau lle nad oedd etholiad yn ôl awdurdod unedol, a'r blaid a enillodd

Awdurdod Lle ol	Nifer y cynghorwyr a etholwyd yn ddiwrthwynebiad	Cyfanswm y seddau a oedd yn yr etholiad	Canran y seddau lle nad oedd etholiad	Nifer y seddau lle nad oedd etholiad a enillwyd gan:					
				Ceid	Llaf	DKh	PC	Ann	Crall
Gwynedd (a)	19	74	25.7	0	1	1	12	5	0
Conwy	6	59	10.2	1	0	0	4	1	0
Sir Ddinbych	4	47	8.5	0	0	0	3	1	0
Sir y Fflint	8	70	11.4	2	4	1	0	1	0
Wrecsam	3	52	5.8	0	0	0	0	3	0
Powys	23	73	31.5	6	2	3	0	12	0
Ceredigion	2	42	4.8	0	0	0	1	1	0
Sir Benfro	13	60	21.7	1	2	1	2	7	0
Sir Gaerfyrddin	0	74	0.0	0	0	0	0	0	0
Abertawe	0	72	0.0	0	0	0	0	0	0
Castell-nedd Port Talbot	4	64	6.3	0	4	0	0	0	0
Pen-y-bontar-Ogwr	5	54	9.3	0	5	0	0	0	0
Bro Morgannwg	0	47	0.0	0	0	0	0	0	0
Cae'rhyd	0	75	0.0	0	0	0	0	0	0
Rhondda Cynon Taf	1	75	1.3	0	1	0	0	0	0
Merthyr Tudful	0	33	0.0	0	0	0	0	0	0
Caerfili	4	73	5.5	0	4	0	0	0	0
Blaencu Gwent	0	42	0.0	0	0	0	0	0	0
Tarfaen	0	44	0.0	0	0	0	0	0	0
Sir Fynwy	6	43	14.0	6	0	0	0	0	0
Casnewydd	0	30	0.0	0	0	0	0	0	0
Cyfanswm	98	1,223	8.0	16	23	6	22	31	0











Nodiadyn:

- (a) Mae 75 o seddau cyngor yng Ngwynedd, ond ni chynhaliwyd etholiad ym Mrynchrug / Llanfihangel gan na enwebwyd ymgeiswyr. Nid yw'r sedd hon wedi'i chynnwys yn y seddau lle nad oedd etholiad gan na chafodd unrhyw gynghorydd ei ethol.

⁷ Newyddion BBC Cymru, [Ward cyngor heb ymgeiswyr](#), 5 Ebrill 2012 [fel ar 16 Ebrill 2012]

7. Nodiadau esboniadol

Allwedd i godau'r pleidiau

Cod		Plaid
Ceid		Ceidwadwyr
Llaf		Llafur
DRh		Democratiaid Rhyddfrydol
PC		Plaid Cymru
Ann		Annibynnol
LIG		Llais Gwynedd
GG		Gwerin Gyntaf
PR		The People's Representative
SDP		Y Blaid Ddemocrataidd Gymdeithasol
UKIP		Plaid Annibynniaeth y Deyrnas Unedig

Ceir cod byr ar gyfer pob plaid ac mae lliwiau wedi cael eu dyrannu i'r prif bleidiau a grwpiau o bleidiau. Mae grwpiau annibynnol (Cynghorwyr Annibynnol Merthyr Tudful a Chyghorwyr Annibynnol Llanilltyd) wedi cael eu grwpio gyda'i gilydd o dan y label 'Annibynnol' ynghyd â'r holl ymgeiswyr annibynnol eraill. Rhoddir lliw llwyd golau i bob plaid arall. Yn y rhan fwyaf o'r tablau hyn, caiff pleidiau llai eu grwpio gyda'i gilydd o dan y label 'Eraill'.

Mwyafrif canrannol a mwyafrif llwyr – enghreifftiau a gyfrifwyd

Cyfrifir mwyafrif yn y papur hwn drwy ddefnyddio dau ddull gwahanol. Cyfrifir mwyafrif llwyr drwy gymryd y nifer o seddau a enillodd y blaid sy'n rheoli a thynnu'r rhif hwn o'r nifer o seddau a enillodd y pleidiau eraill. Er enghraifft, yn Rhondda Cynon Taf, enillodd Llafur 60 o seddau ac enillodd y pleidiau eraill 15 o seddau.

$$60 - 15 = 45$$

Felly mae gan Lafur fwyafrif llwyr o 45 o seddau yn Rhondda Cynon Taf.

Gall defnyddio mwyafrif llwyr fod yn gamarweiniol mewn rhai amgylchiadau gan nad yw'n ystyried unrhyw wahaniaeth yw maint y cynghorau a nifer y seddau sydd ar gael. Mae'r mwyafrif canrannol yn defnyddio cyfanswm y seddau mewn cyngor fel rhan o'r cyfrifiad. Caiff ei gyfrif drwy rannu'r mwyafrif llwyr â nifer y seddau yn y cyngor ac yna lluosu'r ffigur hwn gan 100. Er enghraifft, mae 75 o seddau ar gyngor Rhondda Cynon Taf a mwyafrif llwyr Llafur oedd 45.

$$45 \div 75 = 0.6$$

$$0.6 \times 100 = 60.0$$

Felly mae gan Lafur fwyafrif canrannol o 60.0 y cant yn Rhondda Cynon Taf.

Gellir gweld bod gan rai cynghorau yr un safle waeth beth yw'r mwyafrif a ddefnyddir, ond mae safle cynghorau eraill yn newid nifer o lefydd yn dibynnu ar a ddefnyddir mwyafrif canrannol neu fwyafrif llwyr. Fel arfer, caiff awdurdodau sydd â'r nifer fwyaf o gynghorywr, fel **Caerdydd** a **Chaerffili** eu gosod yn uwch o ran mwyafrif llwyr ac yn is o ran mwyafrif canrannol. I'r gwrthwyneb, caiff awdurdodau sydd â llai o gynghorwyr, fel **Blaenau Gwent** a **Merthyr Tudful** eu gosod yn uwch o ran mwyafrif canrannol ac yn is o ran mwyafrif llwyr.