

Amseroedd Aros rhwng Atgyfeirio a Thriniaeth yn y Gwasanaeth Iechyd Gwladol

Awst 2012

Cyflwyniad

Mae'r papur briffio hwn yn darparu gwybodaeth am berfformiad Byrddau Iechyd Lleol yn ôl targedau amser Llywodraeth Cymru ynghylch aros am driniaeth yn y Gwasanaeth Iechyd Gwladol. Caiff y rhan fwyaf o amseroedd aros y GIG yng Nghymru eu mesur yn ôl yr amser rhwng atgyfeirio a thriniaeth (RTT), ond mae nifer o eithriadau.¹ **Y cyfnod rhwng atgyfeirio a thriniaeth yw'r amser rhwng yr atgyfeiriad gan Feddyg Teulu neu ymarferydd meddygol arall a phan fydd y claf yn cyrraedd yr ysbyty i gael triniaeth.**²

Yn 2011-12 nod targedau Llywodraeth Cymru ar gyfer aros rhwng atgyfeirio a thriniaeth yn y GIG yw sicrhau:

- bod o leiaf 95 y cant o gleifion sy'n aros i ddechrau triniaeth yn aros llai na 26 wythnos rhwng yr atgyfeirio a'r driniaeth.
- bod yn rhaid i 100 y cant o'r cleifion nad ydynt wedi cael triniaeth o fewn 26 wythnos gael triniaeth o fewn 36 wythnos.

¹ Mae'r targedau hyn yn berthnasol i'r mwyafrif o atgyfeiriadau am driniaeth yn ysbyta'r GIG; fodd bynnag, mae nifer o eithriadau. Yn ychwanegol at hyn, mae i gyflyrau fel canser eu targedau penodol eu hunain, ac felly nid ydynt wedi'u cynnwys yn y targedau cyffredinol. Mae rhagor o wybodaeth am dargedau atgyfeirio a thriniaeth ar gael yn nogfen Llywodraeth Cymru, **Amseroedd Atgyfeiriad am Driniaeth – Ebrill 2012**, (Saesneg yn unig) tudalen 1, 14 Mehefin 2012 [fel ar 10 Awstr 2012]

² Llywodraeth Cymru, Amseroedd Atgyfeiriad am Driniaeth – Mai 2012, (Saesneg yn unig) 12 Gorffennaf 2012 [fel ar 10 Awstr 2012]

Bydd Llywodraeth Cymru yn mesur cynnydd yn ôl y targedau hyn bob mis, a'r ffigurau a ddefnyddir **yw'r ffigurau ar gyfer cleifion sy'n aros i ddechrau triniaeth ar ddiwedd y mis**. Cyhoeddir ffigurau ar wahân ar gyfer cleifion sy'n cael triniaeth yn ystod pob mis,³ ond gan nad yw'r targedau'n cynnwys y cleifion hyn nid ydynt wedi'u cynnwys yn y datganiad hwn.

Amseroedd aros rhwng Atgyfeirio a Thriniaeth yn y GIG ym mis Mehefin 2012

Dengys tabl 1 a ffigurau 1 a 2 y perfformiad yn ôl y targedau amser o 26 wythnos a 36 wythnos i aros rhwng atgyfeirio a thriniaeth ar gyfer pob Bwrdd Iechyd Lleol, ac ar gyfer Cymru gyfan, gan ddefnyddio'r ffigurau diweddaraf, a gyhoeddwyd ym mis Mehefin 2012.⁴ Mae tabl 1 a ffigur 1 yn cynnwys y wybodaeth a ganlyn:

- **Ym mis Mehefin 2012, ni chyrhaeddwyd y targed o 26 wythnos nac o 36 wythnos ar sail Cymru gyfan.**
- Cyrhaeddodd **Byrddau Iechyd Lleol Betsi Cadwaladr a Phowys** y targed amser o 26 wythnos i aros rhwng atgyfeirio a thriniaeth ym mis Mehefin 2012.
- Cyrhaeddodd **Byrddau Iechyd Lleol Aneurin Bevan a Phowys** y targed o 36 wythnos ym mis Mehefin 2012.
- **Bwrdd Iechyd Lleol Prifysgol Caerdydd a'r Fro** oedd â'r perfformiad gwaethaf o ran cyrraedd y ddau darged.

³ Ystadegau Cymru [035295] – Amseroedd Atgyfeiriad am Driniaeth – Cleifion a gafodd driniaeth (Saesneg yn unig) [fel ar 10 Awstr 2012]

⁴ Ystadegau Cymru [035296] Amseroedd Atgyfeiriad am Driniaeth – Cleifion sy'n aros i ddechrau triniaeth yn ôl y mis diweddaraf (Saesneg yn unig) [fel ar 10 Awstr 2012]

Tabl 1: Perfformiad yn ôl targedau amser aros ar ddiwedd mis Mehefin 2012 (a), (c)

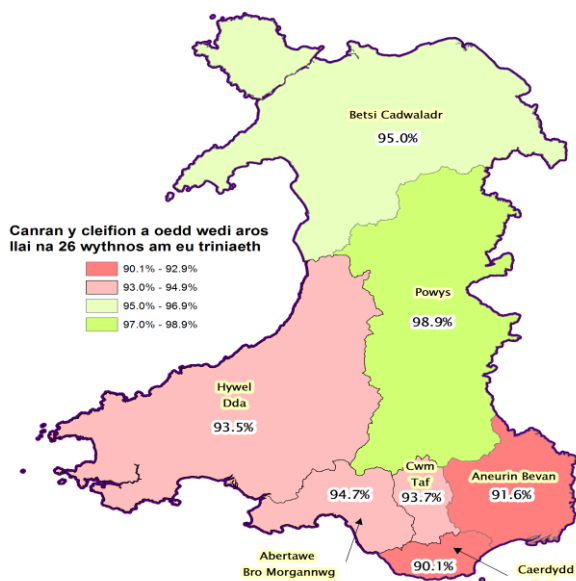
Bwrdd Iechyd Lleol	O dan 26 wythnos		O dan 36 wythnos (b)		Cyfanswm nifer y cleifion sy'n aros am driniaeth
	Nifer y cleifion sy'n aros	Canran yr holl gleifion sy'n aros	Nifer y cleifion sy'n aros	Canran yr holl gleifion sy'n aros	
Abertawe Bro Morgannwg	70,318	94.7	73,937	99.6	74,233
Aneurin Bevan	86,820	91.6	94,772	100.0	94,772
Betsi Cadwaladr	72,819	95.0	76,603	99.9	76,644
Caerdydd a'r Fro	66,749	90.1	72,142	97.4	74,098
Cwm Taf	30,777	93.7	32,406	98.6	32,857
Hywel Dda	43,029	93.5	45,967	99.9	46,026
Powys	5,383	98.9	5,445	100.0	5,445
Cymru	375,895	93.0	401,272	99.3	404,075

Ffynhonnell: Cyfrifiadau'r Gwasanaeth Ymchwil a seiliwyd ar Ystadegau Cymru [035296] (Saesneg yn unig)

Nodiadau:

- (a) Mae hyn yn cynnwys cleifion sy'n aros am driniaeth ar gyfer y galon. Caiff yr amser aros rhwng atgyfeirio a thriniaeth ar gyfer y galon ei ddiffinio'n wahanol i'r amser aros rhwng atgyfeirio a thriniaeth yn gyffredinol; gweler **Adroddiad ansawdd Llywodraeth Cymru** (Saesneg yn unig) i gael rhagor o fanylion.
- (b) Mae'r ffigurau ar gyfer cleifion sy'n aros hyd at 36 wythnos am driniaeth yn cynnwys y cleifion hynny sy'n aros hyd at 26 wythnos a rhwng 26 a 36 wythnos am driniaeth.
- (c) Cyrhaeddodd y gwerthoedd yn y blychau porffor y targedau amser aros rhwng atgyfeirio a thriniaeth ym mis Mehefin 2012.

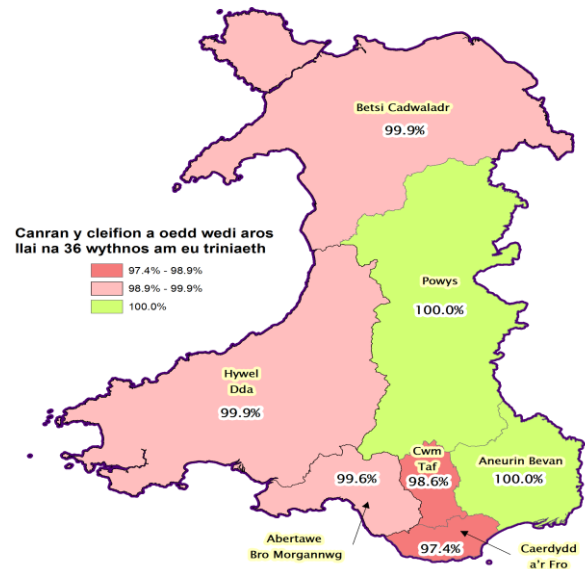
Fffigwr 1: Canran y cleifion a oedd wedi aros llai na 26 wythnos am eu triniaeth ar ddiwedd mis Mehefin 2012



Ffynhonnell: Stats Cymru

© Hawlfraint y Goron a hawliau cronfa ddata 2012. Arolwg Ordians 100047295.

Fffigwr 2: Canran y cleifion a oedd wedi aros llai na 36 wythnos am eu triniaeth ar ddiwedd mis Mehefin 2012



Ffynhonnell: Stats Cymru

© Hawlfraint y Goron a hawliau cronfa ddata 2012. Arolwg Ordians 100047295.

Perfformiad yn ôl y targedau amser aros rhwng atgyfeirio a thriniaeth ers mis Mehefin 2011

Mae Tabl 2 a fffigwr 3 yn canolbwyntio ar y perfformiad, ers mis Mehefin 2011, yn ôl y targedau amser aros rhwng atgyfeirio a thriniaeth, ar sail Cymru gyfan.⁵ Mae modd gweld yn nhabl 2 a fffigwr 3:

- **Nad yw'r naill darged na'r llall wedi'u cyrraedd yn ystod unrhyw fis** ar lefel Cymru gyfan rhwng mis Mehefin 2011 a mis Mehefin 2012.
- Bu i ganran y cleifion a fu'n aros llai na 26 a 36 wythnos ostwng dros y pedwar mis diwethaf. Fodd bynnag, mae'r canran yn dal i fod yn uwch, neu yr un fath ag yr oedd ym mhob mis rhwng mis Mehefin 2011 a mis Ionawr 2012

⁵ Ystadegau Cymru [035296] Amseroedd rhwng Atgyfeirio a Thriniaeth – Y cleifion sy'n aros i ddechrau triniaeth yn ôl y mis diweddaraf, [010964] Amseroedd rhwng Atgyfeirio a Thriniaeth ar gyfer y Galon – Cleifion sy'n aros i ddechrau triniaeth ac [010965] amseroedd rhwng Atgyfeirio a Thriniaeth – Cleifion sy'n aros i ddechrau triniaeth (y cyfan yn Saesneg yn unig) [y cyfan fel ar 10 Awr 2012]

Tabl 2: Perfformiad yn ôl y targedau amser aros, ar sail Cymru gyfan, rhwng mis Mehefin 2011 a mis Mehefin 2012 (a)

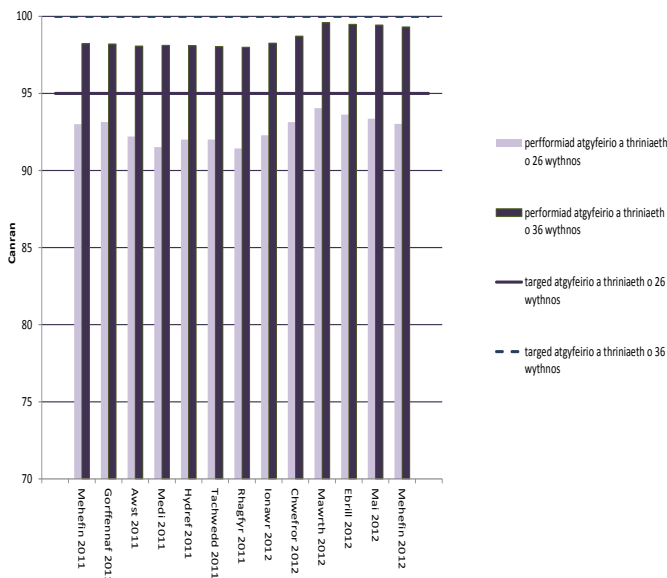
Dyddiad	O dan 26 wythnos		O dan 36 wythnos (b)		Cyfanswm nifer y cleifion sy'n aros am driniaeth
	Nifer y cleifion sy'n aros	Canran yr holl gleifion sy'n aros	Nifer y cleifion sy'n aros	Canran yr holl gleifion sy'n aros	
Mehefin 2011	360,552	93.0	380,776	98.2	387,646
Gorffennaf 2011	365,413	93.2	385,202	98.2	392,271
Awst 2011	363,827	92.2	386,964	98.1	394,570
Medi 2011	359,166	91.5	385,033	98.1	392,467
Hydref 2011	358,615	92.0	382,328	98.1	389,797
Tachwedd 2011	356,019	92.0	379,348	98.0	386,977
Rhagfyr 2011	350,998	91.4	376,192	98.0	383,891
Ionawr 2012	346,716	92.3	369,176	98.3	375,719
Chwefror 2012	350,831	93.1	371,823	98.7	376,686
Mawrth 2012	366,989	94.0	388,614	99.6	390,228
Ebrill 2012	371,479	93.6	394,690	99.5	396,793
Mai 2012	371,996	93.4	396,192	99.4	398,469
Mehefin 2012	375,895	93.0	401,272	99.3	404,075

Ffynhonnell: Cyfrifiadau'r Gwasanaeth Ymchwil a seiliwyd ar Ystadegau Cymru [016964], [016965] a [035294]

Nodiadau:

- (a) Mae hyn yn cynnwys cleifion sy'n aros am driniaeth ar gyfer y galon. Caiff yr amser rhwng atgyfeirio a thriniaeth ar gyfer y galon ei ddiffinio'n wahanol i'r amser rhwng atgyfeirio a thriniaeth yn gyffredinol; gweler **Adroddiad ansawdd Llywodraeth Cymru** (Saesneg yn unig) i gael rhagor o fanylion.
- (b) Mae'r ffigurau ar gyfer cleifion sy'n aros hyd at 36 wythnos am driniaeth yn cynnwys y cleifion sy'n aros hyd at 26 wythnos ac sy'n aros rhwng 26 a 36 wythnos am driniaeth.

Ffigur 3: Canran y cleifion a oedd wedi aros llai na 26 wythnos a 36 wythnos ar ddiwedd y mis rhwng mis Mehefin 2011 a mis Mehefin 2012



Ffynhonnell: Cyfrifiadau'r Gwasanaeth Ymchwil, a seiliwyd ar Ystadegau Cymru [016964], [016965] a [035296]

Nodiadau – Gweler y nodiadau ar gyfer Tabl 2.

Arbenigedd trawma ac orthopedeg

Er bod **targedau amseroedd aros yn cael eu defnyddio i fesur perfformiad ar draws pob arbenigedd**, mae'n ddefnyddiol gweld cyfraniad arbenigeddau unigol tuag at y perfformiad.

Mewn datganiad ysgrifenedig ym mis Mawrth 2011, nododd y Gweinidog Iechyd a Gwasanaethau Cymdeithasol ar y pryd pa mor anodd yr oedd i gyrraedd y targedau amser aros, a hynny yn sgil y pwysau yn y gwasanaethau orthopedeg o ganlyniad i ragor o atgyfeirio gan feddygon teulu.⁶

Dyrannodd Llywodraeth Cymru £15 miliwn yn ychwanegol yn 2012-13 ac £16 miliwn yn ychwanegol yn 2013-14 i wella'r gallu i ymdrin â'r cynnydd yn y galw am driniaeth orthopedig.⁷

Dengys Tabl 3 y ffigurau diweddaraf ar gyfer yr arbenigedd trawma ac orthopedeg, ar ddiwedd mis Mehefin 2012.⁸

Tabl 3: Amseroedd aros ar gyfer yr arbenigedd trawma ac orthopedeg ar ddiwedd mis Mehefin 2012, (a), (b)

Bwrdd Iechyd Lleol	O dan 26 wythnos		O dan 36 wythnos (a)		Cyfanswm nifer y cleifion sy'n aros am driniaeth
	Nifer y cleifion sy'n aros	Canran y cleifion sy'n aros	Nifer y cleifion sy'n aros	Canran yr holl gleifion sy'n aros	
Abertawe Bro Morgannwg	9,449	90.0	10,499	100.0	10,500
Aneurin Bevan (c)	11,517	89.3	12,899	100.0	12,899
Betsi Cadwaladr	7,803	90.4	8,610	99.8	8,628
Caerdydd a'r Fro	8,895	85.6	9,988	96.2	10,386
Cwm Taf	3,620	88.7	3,994	97.8	4,083
Hywel Dda	6,551	87.9	7,415	99.5	7,456
Powys	407	97.8	416	100.0	416
Cymru	48,242	88.7	53,821	99.0	54,368

Ffynhonnell: Cyfrifiadau'r Gwasanaeth Ymchwil a seiliwyd ar Ystadegau Cymru [035296]

Nodiadau:

- (a) Mae'r ffigurau ar gyfer cleifion sy'n aros hyd at 36 wythnos am driniaeth yn cynnwys y cleifion sy'n aros hyd at 26 wythnos a rhwng 26 a 36 wythnos am driniaeth.
- (b) Dengys y gwerthoedd yn y blychau porffor lefel perfformiad sy'n cyfateb i'r lefel angenrheidiol i gyrraedd y targedau amser aros cyffredinol ym mis Ebrill 2012 neu'n uwch na hynny.

⁶ Llywodraeth Cymru, Edwina Hart (y Gweinidog Iechyd a Gwasanaethau Cymdeithasol), **Y diweddaraf ar Amseroedd Aros a Gwasanaethau Orthopedig**, Datganiad Ysgrifenedig y Cabinet, 10 Mawrth 2011 [fel ar 10 Awstr 2012]

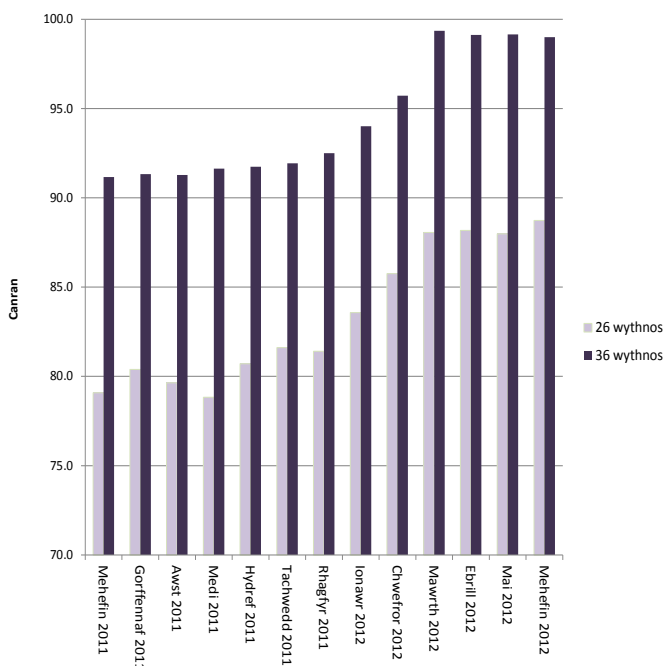
⁷ Llywodraeth Cymru, **Cyllideb Ddrafft 2012-13: Cyllideb Twf a Swyddi**, tudalen 24, Hydref 2011 [fel ar 10 Awstr 2012]

⁸ Ystadegau Cymru [035296] Amseroedd rhwng Atgyfeirio a Thriniaeth: Cleifion sy'n aros i ddechrau triniaeth yn ôl y mis diweddaraf [fel ar 10 Awstr 2012]

- Ym **Mwrdd Iechyd Lleol Addysgu Powys** roedd dros 95 y cant o gleifion yn aros llai na 26 wythnos.
- Ym **Myrddau Iechyd Lleol Aneurin Bevan a Phowys**, roedd pob claf wedi aros llai na 36 wythnos am driniaeth. Ym Mwrdd Iechyd Prifysgol Abertawe Bro Morgannwg, roedd pob un ac eithrio un claf wedi bod yn aros llai na 36 wythnos am driniaeth.
- Y Bwrdd Iechyd Lleol a oedd â'r ganran isaf o gleifion yn aros o dan 26 a 36 wythnos oedd **Bwrdd Iechyd Lleol Prifysgol Caerdydd a'r Fro**.

Gwelir cymhariaeth yn Ffigur 4 rhwng canran y cleifion sy'n aros llai na 26 wythnos a 36 wythnos am driniaeth yn yr arbenigedd trawma ac orthopedeg yn ystod y misoedd rhwng mis Mehefin 2011 a mis Mehefin 2012.

Ffigur 4: Canran y cleifion a oedd wedi aros llai na 26 wythnos a 36 wythnos am driniaeth yn yr arbenigedd trawma ac orthopedeg, rhwng mis Mehefin 2011 a mis Mehefin 2012



Ffynhonnell: Cyfrifiadau'r Gwasanaeth Ymchwil a seiliwyd ar Ystadegau Cymru [016965] a [035296]

- Ar gyfer pob mis ers mis Mehefin 2011, bu canran y cleifion sy'n aros llai na 26 wythnos am driniaeth yn **llawer is na'r lefel angenrheidiol i gyrraedd y targed ar draws pob arbenigedd**, er bod y ffigurau ym mis Mehefin 2012 yn uwch na'r rheini ym mhob mis arall ers mis Mehefin 2011.
- Ar gyfer pob mis ers mis Mehefin 2011, bu canran y cleifion sy'n aros llai na 36 wythnos hefyd **yn is na'r lefel sy'n angenrheidiol i gyrraedd y targed amser aros ar draws pob arbenigedd**.

Rhagor o wybodaeth

Mae'r lincs isod yn darparu rhagor o wybodaeth am y ffynonellau data a ddefnyddiwyd yn y papur hwn, a rhagor o wybodaeth am Amseroedd Aros rhwng Atgyfeirio a Thriniaeth yn y GIG:

- Llywodraeth Cymru, **Amseroedd Atgyfeiriad am Driniaeth – Mehefin 2012**

Ystadegau Cymru, [016964] Amseroedd Atgyfeiriad am Driniaeth ar gyfer y Galon – Cleifion sy'n aros i ddechrau triniaeth (Saesneg yn unig) (mis Hydref 2009 tan fis Awst 2011)

- Ystadegau Cymru, [016965] Amseroedd Atgyfeiriad am Driniaeth – Cleifion sy'n aros i ddechrau triniaeth (Saesneg yn unig) (mis Hydref 2009 tan fis Awst 2011)
- Ystadegau Cymru, [035294] Amseroedd Atgyfeiriad am Driniaeth – Cleifion sy'n aros i ddechrau triniaeth (Saesneg yn unig)
- Ystadegau Cymru, [035296] Amseroedd Atgyfeiriad am Driniaeth – Cleifion sy'n aros i ddechrau triniaeth yn ôl y mis diweddaraf (Saesneg yn unig)

Mae ystadegau ar gleifion sydd wedi cael triniaeth yn ystod pob mis ar gael yn:

- Ystadegau Cymru, [035295] Amseroedd Atgyfeiriad am Driniaeth – Cleifion a gafodd driniaeth (Saesneg yn unig).

I gael rhagor o wybodaeth ac ystadegau am Amseroedd aros rhwng Atgyfeirio a Thriniaeth yn y GIG, cysylltwch â Gareth Thomas (GarethDavid.Thomas@cymru.gov.uk), yn y Gwasanaeth Ymchwil.

Gellir gweld **ein hystod lawn o gyhoeddiadau** ar **wefan y Cynulliad: assemblywales.org/research.**

Gallwch hefyd ein dilyn ni ar Twitter: **@YmchwilCCC**

Rydym yn croesawu eich sylwadau. Dylid eu hanfon i: **Y Gwasanaeth Ymchwil, Cynulliad Cenedlaethol Cymru, Caerdydd, CF99 1NA** neu eu hanfon drwy e-bost at **Research.Service@wales.gov.uk**

Mae'r Gwasanaeth Ymchwil wedi llunio'r Nodyn Ymchwil hwn er budd Aelodau'r Cynulliad a'u staff cymorth. Mae'r awduron ar gael i drafod cynnwys y papurau hyn gydag Aelodau a'u staff ond ni allant roi cyngor i aelodau o'r cyhoedd

Ymholiad rhif: 12/2197